TRISTAR

EN User manual
NL Gebruiksaanwijzing
FR Manuel de l'utilisateur
DE Benutzerhandbuch
PL Instrukcja obsługi
CS Uživatelská příručka
IT Manuale dell'utente
SK Uživatelská příručka
ES Manual del usuario
PT Manual do utilizador
SV Bruksanvisning
DA Brugervejledning
FI Käyttöohje
NO Bruksanvisningen



Ceramic Heater

KA-5205

EN - This product is only suitable for well insulated spaces or occasional use. NL - Dit product is uitsluitend geschikt voor goed geïsoleerde plaatsen of voor incidenteel gebruik. FR - Ce produit ne peut être utilisé que dans des locaux bien isolés ou de manière occasionnelle. DE - Dieses Produkt ist nur für gut isolierte Räume oder für den gelegentlichen Gebrauch geeignet. ES - Este producto está indicado únicamente en lugares abrigados o para una utilización puntual. IT - Il presente prodotto è adatto solo a ambienti correttamente isolati o ad un uso occasionale. PT - Este produto é adequado apenas para espaços bem isolados espaços ou utilização ocasional. SV - Denna produkt är endast lämpad för välisolerade utrymmen eller sporadisk användning. PL - Ten produkt jest odpowiedni tylko do sporadycznego użytku lub do stosowania w dobrze izolowanych pomieszczeniach. CZ - Tento výrobek je vhodný pouze pro dobře izolované prostory nebo občasné používání. SK - Tento výrobok je určený iba do dobre izolovaných priestorov alebo na príležitostné použitie. DA - Dette produkt er kun egnet til godt isolerede rum eller lejlighedsvis brug. NO - Dette produktet er bare egnet for godt isolerte steder eller tilfeldig bruk. FI - Tämä tuote soveltuu ainoastaan hyvin eristettyihin tiloihin tai satunnaiseen käyttöön.

WWW.TRISTAR.EU
Tristar Europe B.V. | Swaardvenstraat 65
5048 AV Tilburg | The Netherlands

A

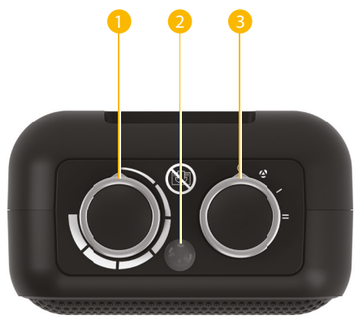

EN User manual

Ceramic Heater

FOREWORD

About this document
This user manual contains all the information for correct, safe, and efficient use of the appliance.
Ensure you have fully read and understood the instructions in this user manual before you use the appliance.
Always store this user manual in a safe place near the appliance for future reference.

Original instructions
This manual is originally written in English. All other languages are translated documents.

Support
For spare parts and more information about the appliance, please visit www.tristar.eu.

General symbols

Symbol	Description
⚠ WARNING	Signal word used to indicate a potentially hazardous situation which, if not avoided, could result in death or serious injury.
⚠ CAUTION	Signal word used to indicate a potentially hazardous situation which, if not avoided, could result in minor or moderate injury.
NOTICE	Signal word used to address practices not related to physical injury.
	Indicates additional information or emphasis on an instruction.
	Applicable in France: The product or packaging can be recycled and components must be disposed of separately. Follow the local regulations.
	Applicable in Italy: The product or packaging can be recycled and components must be disposed of separately. Follow the local regulations.
CE	This product complies with conformity requirements of the applicable European regulations or directives.
	The universal recycling symbol, logo, or icon is an internationally recognized symbol used to designate recyclable materials. The recycling symbol is in the public domain and is not a trademark.
	In a double-insulated appliance, two insulation systems are provided instead of an earth wire. No earthing means is provided on a double-insulated appliance, nor should a means for earthing be added to the appliance. Servicing a double-insulated appliance requires extreme care and knowledge of the system, and should only be done by qualified service personnel. The replacement parts for a doubleinsulated appliance must be identical to the parts they replace. A double-insulated appliance is labelled with the words 'CLASS II' or 'DOUBLE INSULATED". It can also be identified with the double insulation symbol.
	The Green Dot is the registered trademark of Der Grüne Punkt – Duales System Deutschland GmbH and is protected as a trademark worldwide. The logo may only be used by customers of DSD GmbH holding a valid trademark usage contract or by engaged waste management companies within the Federal Republic of Germany. This also applies to reproduction of the logo by third parties in a dictionary, an encyclopaedia or an electronic database containing a reference manual.

APPLIANCE DESCRIPTION

Intended use
This appliance is intended for indoor use only.
This appliance is intended exclusively for domestic, non-commercial use.
This appliance is intended to be used in household and similar applications such as:
- staff kitchen areas in shops, offices and other working environments;
- farm houses;
- by clients in hotels, motels, and other residential type environments;
- bed and breakfast type environments.

This appliance is not intended for use by persons (including children) with reduced physical, sensory or mental capabilities, or lack of experience and knowledge, unless they have been given supervision or instruction concerning use of the appliance by a person responsible for their safety.
Any use of the appliance other than described in this user manual is regarded as misuse and may cause injury or damage to the appliance and void the warranty.

Technical specifications

Appliance name	Ceramic Heater
Article number	KA-5205
Power supply	220 – 240 V~ 50-60Hz
Power	1500 W

Main parts (see image A)
1 Thermostat control knob
2 Control light
3 Function button

SAFETY

Symbol	Description
	Warning: Do not cover

Safety precautions

- By ignoring the safety instructions the manufacturer cannot be held responsible for the damage.
- If the supply cord is damaged, it must be replaced by the manufacturer, its service agent or similarly qualified persons in order to avoid a hazard.
- Never move the appliance by pulling the cord and make sure the cord cannot become entangled.
- The user must not leave the appliance unattended while it is connected to the supply.
- This appliance is only to be used for household purposes and only for the purpose it is made for.
- This appliance shall not be used by children aged less than 8 years. This appliance can be used by children aged from 8 years and above and persons with reduced physical, sensory or mental capabilities or lack of experience and knowledge if they have been given supervision or instruction concerning use of the appliance in a safe way and understand the hazards involved. Children shall not play with the appliance. Keep the appliance and its cord out of reach of children aged less than 8 years. Cleaning and user maintenance shall not be made by children unless older than 8 and supervised.
- To protect yourself against an electric shock, do not immerse the cord, plug or appliance in the water or any other liquid.
- For the first operation, it is advisable to read the manual carefully beforehand and keep it properly for future use.
- If abnormal noise, smell, smoke or any other failure or breakage is found during the operation, you should turn off the switch and unplug it. Then contact with your service center for repair. Do not repair by yourself.
- This product is only suitable for well insulated spaces or occasional use.

⚠ WARNING

Safety hazard due to unintended use:
- Only use the appliance as described in this user manual.
- Never use the appliance if there are visible signs of damage or defects. Always replace a damaged or defective appliance immediately.
- Never make any adjustments to the appliance. Adjustments may affect safety, warranty and proper operation.

Electric shock hazard due to short-circuiting:
- Never immerse the motor unit in water or any other liquid. Only clean the motor unit with a soft, damp cloth.
- Never open the appliance. The appliance may only be opened for maintenance by an authorised technician.
- Never lift the appliance by the power cable. Lifting the appliance by the power cable may damage the power cable. Only lift the appliance by holding the base.
- Never replace the power cable yourself. Always let the manufacturer, its service agent or a similarly qualified person replace the power cable.
- Always unplug the power cable when the appliance is not in use or unattended, and before cleaning.
- Always check if the voltage stated on the type plate of your appliance matches your mains voltage before use.

Safety hazard for children:
- Children of less than 3 years should be kept away unless continuously supervised.
- Children should be supervised to ensure that they do not play with the appliance.
- Do not use this appliance in small rooms when they are occupied by persons not capable of leaving the room on their own, unless constant supervision is provided.

Fire hazard due to overheating:
- Always place the appliance on a stable, flat, heat, and moisture resistant surface.
- Never leave the appliance unattended when in use. Only use the appliance under supervision. Switch off the appliance and remove the power cable from the power outlet when you leave the room.

Fire hazard due to short-circuiting:
- Never use the appliance in the immediate surroundings of a bath, a shower or a swimming pool.
- Never drop the appliance and avoid bumping. Excessive vibrations can lead to loosened connections and can influence proper functioning of the appliance. Stop using the appliance if the appliance has been dropped.
- Never use the appliance with a programmer, timer, separate remote-control system or any other device that switches the appliance on automatically, since a fire risk exists if the appliance is covered or positioned incorrectly.
- Please do not install the appliance close to curtains and other combustible materials. This could cause a fire.

Snagging hazard due to moving parts:
- Always keep your hair and clothing away from moving parts. Loose clothes, jewellery or long hair can be caught in moving parts.

⚠ CAUTION

- Some parts of this product can become very hot and cause burns. Particular attention has to be given where children and vulnerable people are present
- The appliance must not be located immediately below a socket-outlet.

NOTICE

Risk of damaging the appliance:
- Never use aggressive chemical cleaning agents that can damage the appliance when cleaning the appliance.
- Never place the appliance near a heat source.

BEFORE FIRST USE

- Take the appliance and accessories out the box. Remove the stickers, protective foil or plastic from the device.
- Place the device on a flat stable surface and ensure a minimum of 10 cm. free space around the device. This device is not suitable for installation in a cabinet or for outside use.
- When the device is turned on for the first time, a slight odour will occur. This is normal, ensure adequate ventilation. This fragrance is only temporary and will disappear soon.

USE

Using the appliance
Put the power cable into the socket.

Thermostat control knob A1
To set the required room temperature: turn the knob to the right as far as it will go and wait until the required temperature has been reached. Turn the knob then slowly back again until the control lamp **A2** has been extinguished. The position of the knob now corresponds to the required temperature.
When the required temperature is reached, the heater will switch off until the environment temperature is lower than the required temperature.
NOTE: for ventilation only you also have to turn the thermostat knob to your required temperature.

Function knob A3
Use the function button **A3** to choose your desired setting. You can choose between:
1. OFF
2. Only ventilation
3. Low heat output
4. High heat output

CLEANING AND MAINTENANCE

- Unplug the appliance and allow it to cool down. Use a soft, slightly damp cloth to wipe appliance surfaces. Do not allow water or any other liquid to get into the unit.
- Clean the air suction opening from time to time with a fine brush.

DISPOSAL

This appliance should not be put into the domestic garbage at the end of its durability, but must be offered at a central point for the recycling of electric and electronic domestic appliances. This symbol on the appliance, instruction manual and packaging puts your attention to this important issue. The materials used in this appliance can be recycled. By recycling of used domestic appliances you contribute an important push to the protection of our environment. Ask your local authorities for information regarding the point of recollection.

Support
You can find all available information and spare parts at www.tristar.eu!

NL Gebruikshandleiding

Keramische kachel

VOORWOORD

Over dit document
Deze gebruikshandleiding bevat alle informatie voor een juist, veilig en doelmatig gebruik van het apparaat.
Lees en begrijp de aanwijzingen in deze gebruiksaanwijzing volledig voordat je het apparaat gebruikt.
Bewaar deze gebruiksaanwijzing steeds op een veilige plaats in de buurt van het apparaat voor toekomstige raadpleging.

Oorspronkelijke instructies
Deze handleiding is oorspronkelijk geschreven in het Engels. Alle andere talen zijn vertaalde documenten.

Ondersteuning
Voor onderdelen en meer informatie over het apparaat kun je terecht op www.tristar.eu.

Algemene symbolen

Symbool	Beschrijving
⚠ WAARSCHUWING	Signaalwoord dat gebruikt wordt om een mogelijk gevaarlijke situatie aan te geven die, als deze niet vermeden wordt, ernstige verwondingen of de dood tot gevolg kan hebben.
⚠ VOORZICHTIG	Signaalwoord dat gebruikt wordt om een mogelijk gevaarlijke situatie aan te geven die, als deze niet vermeden wordt, lichte of matige verwondingen kan veroorzaken.
OPMERKING	Signaalwoord gebruikt voor het benoemen van praktijken niet gerelateerd aan fysiek letsel.
	Wijst op aanvullende informatie of het benadrukken van een instructie.
	Van toepassing in Frankrijk: Het product of de verpakking kan worden gerecycled en de onderdelen moeten apart worden weggegooid. Volg de plaatselijke regelgeving.
	Van toepassing in Italië: Het product of de verpakking kan worden gerecycled en de onderdelen moeten apart worden weggegooid. Volg de plaatselijke regelgeving.
CE	Dit product voldoet aan de conformiteitseisen van de toepasselijke Europese verordeningen of richtlijnen
	Het universele recyclingsymbool, -logo of -pictogram is een internationaal erkend symbool dat wordt gebruikt om recyclebare materialen aan te duiden. Het recyclingsymbool behoort tot het publieke domein en is geen handelsmerk.
	Bij een dubbel geïsoleerd apparaat zijn er twee isolatiesystemen in plaats van een aardedraad. Op een dubbel geïsoleerd apparaat is geen aarding aangebracht, en er moet ook geen aarding aan het apparaat worden toegevoegd. Het onderhouden van een dubbel geïsoleerd apparaat vereist uiterste zorgvuldigheid en kennis van het systeem, en mag alleen gedaan worden door gekwalificeerd onderhoudspersoneel. De vervangingsonderdelen voor een dubbel geïsoleerd apparaat moeten identiek zijn aan de onderdelen die ze vervangen. Een apparaat met dubbele isolatie wordt aangeduid met de woorden "CLASS II" of "DOUBLE INSULATED". Het is ook te herkennen aan het dubbele isolatiesymbool.
	The Green Dot is het geregistreerde handelsmerk van Der Grüne Punkt - Duales System Deutschland GmbH en is een wereldwijd beschermd handelsmerk. Het logo mag uitsluitend worden gebruikt door klanten van DSD GmbH die in het bezit zijn van een geldig handelsmerkgebruikscontract of door aangewezen afvalverwerkingsbedrijven binnen de Bondsrepubliek Duitsland. Dit geldt ook voor de reproductie van het logo door derden in een woordenboek, een encyclopedie of een elektronische databank meteen naslagwerk.

BESCHRIJVING APPARAAT

Beoogd gebruik
Dit apparaat is uitsluitend bedoeld voor gebruik binnenshuis.
Dit apparaat is uitsluitend bedoeld voor huishoudelijk, niet-commercieel gebruik.
Dit apparaat is bedoeld om gebruikt te worden in huishoudelijke en soortgelijke toepassingen zoals:
- personeelskeukenbereiken in winkels, kantoren en andere werkomgevingen;
- boerderijen;
- door klanten in hotels, motels en andere types residentiële omgevingen;
- omgevingen van het type bed and breakfast

Dit apparaat is niet bedoeld voor gebruik door personen (waaronder kinderen) met verminderde lichamelijke, zintuiglijke of geestelijke vermogens, of gebrek aan ervaring en kennis, tenzij zij onder toezicht staan of instructies hebben gekregen betreffende het gebruik van het apparaat van een persoon die verantwoordelijk is voor hun veiligheid.
Elk gebruik van het apparaat anders dan beschreven in deze gebruiksaanwijzing wordt beschouwd als verkeerd gebruik en kan letsel of schade aan het apparaat veroorzaken en de garantie ongeldig maken.

Technische specificaties

Naam apparaat	Keramische kachel
Artikelnummer	KA-5205
Voeding	220 – 240 V~ 50-60Hz
Vermogen	1500 W

Belangrijkste onderdelen (zie afbeelding A)
1 Regelknop voor thermostaat
2 Controlelampje
3 Functieknop

VEILIGHEID

Symbool	Beschrijving
	Waarschuwing: niet afdekken

Veiligheidsvoorzorgsmaatregelen

- Door de veiligheidsinstructies te negeren, kan de fabrikant niet verantwoordelijk worden gehouden voor de schade.
- Als de voedingskabel beschadigd is, moet deze worden vervangen door de fabrikant, diens servicedienst of gelijkwaardig gekwalificeerd personeel om gevaren te voorkomen.
- Verplaats het apparaat nooit door aan het snoer te trekken en zorg ervoor dat het snoer niet verstrikt raakt.
- De gebruiker mag het apparaat niet onbeheerd achterlaten terwijl het op de voeding is aangesloten.
- Dit apparaat is uitsluitend voor huishoudelijk gebruik en voor het doel waar het voor bestemd is.
- Dit apparaat mag niet worden gebruikt door kinderen jonger dan 8 jaar. Dit apparaat kan worden gebruikt door kinderen vanaf 8 jaar en door personen met verminderde lichamelijke, zintuiglijke of geestelijke vermogens of gebrek aan de benodigde ervaring en kennis indien ze onder toezicht staan of instructies krijgen over hoe het apparaat op een veilige manier kan worden gebruikt alsook de gevaren begrijpen die met het gebruik samenhangen. Kinderen mogen niet met het apparaat spelen. Houd het apparaat en het netsnoer buiten bereik van kinderen jonger dan 8 jaar. Laat reiniging en onderhoud niet door kinderen uitvoeren, tenzij ze ouder zijn dan 8 jaar en onder toezicht staan.
- Dompel het snoer, de stekker of het apparaat niet onder in water of andere vloeistoffen om elektrische schokken te voorkomen.
- Voor de eerste werking is het raadzaam om de handleiding zorgvuldig van tevoren te lezen en deze goed te bewaren voor toekomstig gebruik.
- Als er tijdens de werking abnormaal geluid, geur, rook of enig ander defect of breuk wordt waargenomen, moet u de schakelaar uitschakelen en het apparaat loskoppelen. Neem vervolgens contact op met uw servicecentrum voor reparatie. Repareer het niet zelf.
- Dit product is uitsluitend geschikt voor goed geïsoleerde plaatsen of voor incidenteel gebruik.

⚠ WAARSCHUWING

Veiligheidsgevaar door onbedoeld gebruik:
- Gebruik het apparaat alleen zoals beschreven in deze gebruiksaanwijzing.
- Gebruik het apparaat nooit als er zichtbare tekenen van schade of gebreken zijn. Vervang een beschadigd of defect apparaat altijd onmiddellijk.
- Breng nooit aanpassingen aan het apparaat aan. Afstellingen kunnen de veiligheid, garantie en goede werking beïnvloeden.

Gevaar voor elektrische schokken door kortsluiting:
- Dompel de motoreenheid nooit onder in water of een andere vloeistof. Reinig de motor uitsluitend met een zachte, vochtige doek.
- Maak het apparaat nooit open. Het apparaat mag alleen door een erkende technicus geopend worden voor onderhoud.
- Til het apparaat nooit op aan de voedingskabel. Als je het apparaat aan de voedingskabel optilt, kun je de voedingskabel beschadigen. Til het apparaat alleen op door de voet vast te houden.
- Vervang nooit zelf de voedingskabel. Laat de voedingskabel altijd vervangen door de fabrikant, diens service-agent of een even gekwalificeerde persoon.
- Haal de elektriciteitskabel altijd uit het stopcontact wanneer het apparaat niet in gebruik of onder toezicht is, en voordat u het reinigt.
- Controleer altijd vóór het gebruik of de spanning vermeld op het typeplaatje van uw apparaat overeenkomt met uw netspanning.

Veiligheidsgevaar voor kinderen:
- Kinderen jonger dan 3 jaar moeten uit de buurt blijven, tenzij ze onder voortdurend toezicht staan.
- Kinderen moeten onder toezicht staan om ervoor te zorgen dat ze niet met het apparaat spelen.
- Gebruik dit apparaat niet in kleine ruimten als die bewoond worden door personen die niet in staat zijn de kamer zelfstandig te verlaten, tenzij voortdurend toezicht wordt gehouden.

Brandgevaar door oververhitting:
- Zet het apparaat altijd op een stabiele, vlakke, hitte- en vochtbestendige ondergrond.
- Zet het apparaat altijd op een stabiele, vlakke, hitte- en vochtbestendige ondergrond. Laat het apparaat nooit onbeheerd achter als het in gebruik is. Gebruik het apparaat alleen onder toezicht. Zet het apparaat uit en haal de voedingskabel uit het stopcontact als je de kamer verlaat.

Gevaar voor elektrische schokken door kortsluiting:
- Gebruik het apparaat nooit in de onmiddellijke nabijheid van een bad, een douche of een zwembad.
- Laat het apparaat nooit vallen en vermijd stoten. Overmatige trillingen kunnen leiden tot

losgeraakte verbindingen en kunnen de goede werking van het apparaat beïnvloeden. Gebruik het apparaat niet meer als het gevallen is.
- Gebruik het apparaat nooit met een programmeerapparaat, timer, aparte afstandsbediening of een ander toestel dat het apparaat automatisch inschakelt, want er bestaat brandgevaar als het apparaat afgedekt of verkeerd geplaatst wordt.
- Installeer het apparaat niet in de buurt van gordijnen en andere brandbare materialen. Dit kan brand veroorzaken.

Knelgevaar door bewegende delen:
- Houd uw haar en kleding altijd uit de buurt van bewegende delen. Losse kleding, juwelen of lang haar kunnen vastraken in bewegende delen.

⚠ VOORZICHTIG
- Sommige onderdelen van dit product kunnen zeer heet worden en brandwonden veroorzaken. Bijzondere aandacht moet worden besteed indien er kinderen en kwetsbare personen aanwezig zijn
- Het apparaat mag zich niet direct onder een wandcontactdoos bevinden.

OPMERKING

Gevaar voor beschadiging van het apparaat:
- Gebruik bij het schoonmaken van het apparaat nooit agressieve chemische schoonmaakmiddelen die het apparaat kunnen beschadigen.
- Zet het apparaat nooit in de buurt van een warmtebron neer.

VOOR HET EERSTE GEBRUIK
- Haal het apparaat en de accessoires uit de doos. Verwijder de stickers, beschermende folie of plastic van het apparaat.
- Plaats het apparaat op een vlakke stabiele ondergrond en zorg voor minimaal 10 cm vrije ruimte rondom het apparaat. Dit apparaat is niet geschikt voor inbouw in een kast of voor buitengebruik.
- When the device is turned on for the first time, a slight odour will occur. This is normal, ensure adequate ventilation. This fragrance is only temporary and will disappear soon.

GEBRUIK

Gebruik van het apparaat
Steek de stroomkabel in het stopcontact.

Regelknop voor thermostaat A1
Om de gewenste kamertemperatuur in te stellen: draai de knop zo ver mogelijk naar rechts en wacht tot de gewenste temperatuur is bereikt. Draai de knop vervolgens weer langzaam terug totdat het controlelampje **A2** is gedoofd. De stand van de knop komt nu overeen met de gewenste temperatuur.
Als de vereiste temperatuur is bereikt, schakelt het verwarmingselement uit totdat de omgevingstemperatuur lager is dan de vereiste temperatuur.
OPGELET: voor alleen ventilatie moet u de thermostaatknop ook op de gewenste temperatuur draaien.

Functieknop A3
Gebruik de functieknop **A3** om uw gewenste instelling te kiezen. U kunt kiezen tussen:
1. OFF
2. Alleen ventilatie
3. Lage warmteafgifte
4. Hoge warmteafgifte

REINIGING EN ONDERHOUD
- Haal de stekker uit het stopcontact en laat het apparaat afkoelen. Gebruik een zachte, licht vochtige doek om de oppervlakken van het apparaat af te vegen. Zorg dat er geen water of andere vloeistof in het apparaat terechtkomt.
- Reinig de luchtaanzuigopening van tijd tot tijd met een fijn borsteltje.

VERWIJDERING

Dit apparaat mag aan het einde van de levensduur niet bij het normale huisafval worden gedeponeerd, maar moet bij een speciaal inzamelpunt voor hergebruik van elektrische en elektronische apparaten worden aangeboden. Het symbool op het apparaat, in de gebruiksaanwijzing en op de verpakking attendeert u hierop. De in het apparaat gebruikte materialen kunnen worden gerecycled. Met het recyclen van gebruikte huishoudelijke apparaten levert u een belangrijke bijdrage aan de bescherming van ons milieu. Informeer bij uw lokale overheid naar het inzamelpunt.

Ondersteuning
U kunt alle beschikbare informatie en reserveonderdelen vinden op www.tristar.eu!

(FR) Mode d'emploi

Radiateur en céramique

AVANT-PROPOS
Au sujet de ce document
Ce mode d'emploi contient toutes les informations pour une utilisation correcte, sûre et efficace de l'appareil.
Assurez-vous d'avoir lu et compris les instructions de ce manuel utilisateur dans leur intégralité avant d'utiliser l'appareil.
Rangez toujours ce manuel utilisateur en lieu sûr près de l'appareil pour consultation ultérieure.

Instructions d'origine
Ce manuel est rédigé dans sa version d'origine en anglais. Toutes les autres langues sont des documents traduits.

Assistance
Pour les pièces de rechange et plus d'informations sur l'appareil, veuillez visiter www.tristar.eu.

Symboles généraux

Symbole	Description
⚠ AVERTISSEMENT	Mot de signalement qui sert à indiquer une situation potentiellement dangereuse qui, si elle n'est pas évitée, peut avoir pour résultat la mort ou une blessure grave.
⚠ ATTENTION	Mot de signalement qui sert à indiquer une situation potentiellement dangereuse qui, si elle n'est pas évitée, peut avoir pour résultat une blessure légère ou modérée.
AVIS	Mot-indicateur utilisé pour aborder les pratiques sans rapport avec les blessures physiques.
	Indique des informations supplémentaires ou la mise en valeur d'une instruction.
	En vigueur en France : Le produit ou l'emballage peuvent être recyclés et les composants doivent être éliminés séparément. Respectez les réglementations locales.
	En vigueur en Italie : Le produit ou l'emballage peuvent être recyclés et les composants doivent être éliminés séparément. Respectez les réglementations locales.
CE	Ce produit est conforme aux exigences de conformité des règlements ou directives européens en vigueur.
	Le symbole, le logo ou l'icône universel de recyclage est un symbole internationalement reconnu utilisé pour désigner les matériaux recyclables. Le symbole du recyclage relève du domaine public et n'est pas une marque déposée.
	Dans un appareil à double isolation, deux systèmes d'isolation sont fournis à la place d'un fil de terre. Aucun dispositif de mise à la terre n'est fourni sur un appareil à double isolation, et aucun dispositif de mise à la terre ne doit être ajouté à l'appareil. La mise en service d'un appareil à double isolation exige une très grande prudence et la connaissance du système, et ne doit donc être effectuée que par un personnel de service qualifié. Les pièces de rechange pour un appareil à double isolation doivent être identiques aux pièces remplacées. Un appareil à double isolation porte la mention "CLASSE II" ou "À DOUBLE ISOLAITON". Il peut même être identifié avec le symbole de double isolation.
	Le Point vert est une marque déposée de Der Grüne Punkt - Duales System Deutschland GmbH et est une marque déposée dans le monde entier. Le logo ne peut être utilisé que par des clients de DSD GmbH titulaires d'une licence valide d'utilisation de la marque ou par des entreprises engagées dans la gestion des déchets en République Fédérale Allemande. Cela s'applique également à lareproduction du logo par des tiers dans un dictionnaire, uneencyclopédie ou une base de données électronique contenant unmanuel de référence.

DESCRIPTION DE L'APPAREIL

Usage prévu
Cet appareil n'est destiné qu'à une utilisation à l'intérieur.
Cet appareil est destiné exclusivement à un usage domestique et non commercial.
Cet appareil est destiné à être utilisé dans des applications domestiques et similaires telles que :
- les cuisines du personnel dans les magasins, les bureaux et autres environnements de travail ;
- les fermes ;
- par les clients dans les hôtels, les motels et autres environnements de type résidentiel ;
- des environnements de type "chambres d'hôtes".

Cet appareil n'est pas destiné à être utilisé par des personnes (y compris les enfants) dont les capacités physiques, sensorielles ou mentales sont réduites, ou qui manquent d'expérience et de connaissances, à moins qu'elles n'aient reçu des instructions ou une aide concernant l'utilisation de l'appareil de la part d'une personne responsable de leur sécurité.
Toute utilisation de l'appareil autre que celle décrite dans ce manuel utilisateur est considérée comme une mauvaise utilisation et peut causer des blessures ou des dommages à l'appareil et annuler la garantie.

Spécifications techniques

Nom de l'appareil	Radiateur en céramique
Numéro de référence	KA-5205
Alimentation	220 – 240 V~ 50-60Hz
Puissance	1500 W

Pièces principales (voir image A)
1 Bouton de commande du thermostat
2 Voyant de contrôle
3 Bouton de fonction

SÉCURITÉ

Symbole	Description
	Avertissement : Ne pas couvrir

Précautions de sécurité
- En ignorant les consignes de sécurité, le fabricant ne peut pas être tenu responsable des dommages.
- Si le cordon d'alimentation est endommagé, il doit être remplacé par le fabricant, son agent de service ou des personnes également qualifiées afin d'éviter un danger.
- Ne déplacez jamais l'appareil en tirant sur le cordon et assurez-vous que le cordon ne s'emmêle pas.
- L'utilisateur ne doit pas laisser l'appareil sans surveillance tant qu'il est branché sur l'alimentation électrique.
- Cet appareil est uniquement destiné à des utilisations domestiques et seulement dans le but pour lequel il est fabriqué.
- Cet appareil ne doit pas être utilisé par des enfants de moins de 8 ans. Cet appareil peut être utilisé par des enfants de 8 ans ou plus et des personnes présentant un handicap physique, sensoriel ou mental voire ne disposant pas des connaissances et de l'expérience nécessaires en cas de surveillance ou d'instructions sur l'usage de cet appareil en toute sécurité et de compréhension des risques impliqués. Les enfants ne doivent pas jouer avec l'appareil. Maintenez l'appareil et son cordon d'alimentation hors de portée des enfants de moins de 8 ans. Le nettoyage et la maintenance utilisateur ne doivent pas être confiés à des enfants sauf s'ils ont 8 ans ou plus et sont sous surveillance.
- Afin de vous éviter un choc électrique, n'immergez pas le cordon, la prise ou l'appareil dans de l'eau ou autre liquide.
- Pour la première utilisation, il est conseillé de lire attentivement le manuel au préalable et de le conserver correctement pour une utilisation future.
- Si des bruits anormaux, des odeurs, de la fumée ou toute autre panne ou casse sont constatés pendant le fonctionnement, vous devez éteindre l'interrupteur et le débrancher. Ensuite, contactez votre centre de service pour la réparation. Ne réparez pas par vous-même.
- Ce produit ne peut être utilisé que dans des locaux bien isolés ou de manière occasionnelle.

⚠ AVERTISSEMENT

Risque pour la sécurité lié à un usage non prévu :
- Utilisez uniquement l'appareil comme décrit dans ce manuel utilisateur.
- N'utilisez jamais l'appareil en cas de signes de détérioration ou de défauts visibles. Remplacez toujours immédiatement un appareil endommagé ou défectueux.
- N'effectuez pas de réglages sur l'appareil. Les réglages peuvent compromettre la sécurité, la garantie et le bon fonctionnement.

Risque d'électrocution lié au court-circuitage :
- Ne plongez jamais l'unité moteur dans l'eau ou tout autre liquide. Ne nettoyez l'unité moteur qu'avec un chiffon doux et humide.
- N'ouvrez jamais l'appareil. L'appareil ne peut être ouvert que pour l'entretien assuré par un technicien agréé.
- Ne soulevez jamais l'appareil par le câble électrique. Soulever l'appareil par le câble électrique peut endommager ce dernier. Soulevez uniquement l'appareil en tenant la base.
- Ne remplacez jamais le câble électrique par vos soins. Faites toujours remplacer le câble électrique par le fabricant, son réparateur ou une personne à la qualification similaire.
- Débranchez toujours le câble d'alimentation lorsque l'appareil n'est pas utilisé ou sans surveillance, et avant de le nettoyer.
- Avant toute utilisation, vérifiez toujours si la tension indiquée sur la plaque signalétique de votre appareil correspond à la tension de votre réseau.

Risque pour la sécurité pour les enfants :
- Les enfants de moins de 3 ans doivent être tenus à l'écart, sauf en cas d'une surveillance continue.
- Les enfants doivent être surveillés pour veiller à ce qu'ils ne jouent pas avec l'appareil.
- N'utilisez jamais l'appareil dans des petites pièces qui sont occupées par des personnes incapables de quitter la pièce par leurs propres moyens, à moins qu'une surveillance constante ne soit assurée.

Risque d'incendie lié à la surchauffe :
- Placez toujours l'appareil sur une surface stable, plane et résistante à la chaleur et à l'humidité.
- Placez toujours l'appareil sur une surface stable, plane et résistante à la chaleur et à l'humidité. Ne laissez jamais l'appareil sans surveillance pendant son utilisation. Utilisez uniquement l'appareil sous surveillance. Éteignez l'appareil et débranchez le câble électrique de la prise de courant lorsque vous quittez la pièce.

Risque d'incendie lié au court-circuitage :
- N'utilisez jamais l'appareil à proximité immédiate d'une salle de bains, d'une douche ou d'une piscine.
- Ne faites jamais tomber l'appareil et évitez les chocs. Des vibrations excessives peuvent entraîner le desserrage des raccords et peuvent nuire au bon fonctionnement de l'appareil. Arrêtez d'utiliser l'appareil si celui-ci est tombé.
- N'utilisez jamais l'appareil avec un programmeur, une minuterie, un système de télécommande séparé ou tout autre dispositif qui allume automatiquement l'appareil, car un risque d'incendie n'est pas exclu si l'appareil est couvert ou mal positionné.
- Veuillez ne pas installer l'appareil à proximité de rideaux ou d'autres matériaux combustibles. Ceci pourrait provoquer un incendie.

Risque d'accrochage dû aux composants mobiles :
- Gardez toujours vos cheveux et vos vêtements hors de portée des composants mobiles. Les vêtements amples, les bijoux ou les cheveux longs peuvent se prendre dans les composants mobiles.

⚠ ATTENTION
- Certaines pièces du produit peuvent devenir très chaudes et causer des brûlures. Veillez à faire particulièrement attention en présence d'enfants et de personnes vulnérables.
- L'appareil ne doit pas être placé immédiatement sous une prise de courant.

AVIS

Risque d'endommager l'appareil :
- N'utilisez jamais de produits de nettoyage chimiques agressifs qui peuvent endommager l'appareil pendant vous nettoyez l'appareil.
- Ne placez jamais l'appareil à proximité d'une source de chaleur.

AVANT LA PREMIÈRE UTILISATION
- Sortez l'appareil et les accessoires de la boîte. Retirez les autocollants, la feuille de protection ou le plastique de l'appareil.
- Placez l'appareil sur une surface plane et stable et prévoyez un espace libre de 10 cm autour de l'appareil. Cet appareil ne convient pas pour une installation dans une armoire ou pour une utilisation en extérieur.
- Lorsque l'appareil est allumé pour la première fois, une légère odeur peut se produire. C'est normal, assurez-vous d'une ventilation adéquate. Cette odeur est temporaire et disparaîtra bientôt.

UTILISATION

Utilisation de l'appareil
Branchez le câble d'alimentation dans la prise.

Bouton de réglage du thermostat A1
Pour régler la température ambiante souhaitée : tourner le bouton vers la droite jusqu'à la butée et attendre que la température souhaitée soit atteinte. Tournez le bouton puis revenez lentement en arrière jusqu'à ce que le témoin de contrôle **A2** soit éteint. La position du bouton correspond maintenant à la température souhaitée.
Une fois que la température requise est atteinte, le chauffage s'éteint jusqu'à ce que la température de l'environnement soit inférieure à la température requise.
NOTE : pour la ventilation seule, vous devez également tourner le bouton du thermostat à la température souhaitée.

Bouton de fonction A3
Utilisez le bouton de fonction **A3** pour choisir le réglage souhaité. Vous avez le choix entre :
1. OFF
2. Ventilation uniquement
3. Puissance de chauffe faible
4. Puissance de chauffe élevée

NETTOYAGE ET ENTRETIEN
- Débranchez l'appareil et laissez-le refroidir. Utilisez un chiffon doux et légèrement humide pour essuyer les surfaces de l'appareil. Ne laissez pas d'eau ou tout autre liquide pénétrer dans l'appareil.
- Nettoyez régulièrement l'orifice d'aspiration de l'air à l'aide d'une brosse fine.

ÉLIMINATION

Cet appareil ne doit pas être jeté avec les déchets ménagers à la fin de sa durée de vie, il doit être remis à un centre de recyclage pour les appareils électriques et électroniques. Ce symbole sur l'appareil, le manuel d'utilisation et l'emballage attire votre attention sur un point important. Les matériaux utilisés dans cet appareil sont recyclables. En recyclant vos appareils, vous contribuez de manière significative à la protection de notre environnement. Renseignez-vous auprès des autorités locales pour connaître les centres de collecte des déchets.

Assistance
Vous retrouvez toutes les informations et pièces de rechange sur www.tristar.eu!

(DE) Benutzerhandbuch

Keramik-Heizung

VORWORT
Über dieses Dokument
Dieses Benutzerhandbuch enthält alle Informationen für die korrekte, sichere und effiziente Nutzung des Geräts.
Vergewissern Sie sich, dass Sie die Anweisungen in diesem Benutzerhandbuch gründlich und vollständig gelesen und verstanden haben, bevor Sie das Gerät benutzen.
Bewahren Sie dieses Benutzerhandbuch immer in der Nähe des Geräts auf, um später darin nachschlagen zu können.

Original-Anleitung
Dieses Handbuch ist im Original auf Englisch verfasst. Alle anderen Sprachfassungen sind übersetzte Dokumente.

Support
Für Ersatzteile und weitere Informationen über das Gerät besuchen Sie bitte www.tristar.eu.

Allgemeine Symbole

Symbol	Beschreibung
⚠ WARNUNG	Signalwort, das auf eine potenziell gefährliche Situation hinweist, die bei Missachtung zum Tod oder zu schweren Verletzungen führen kann.
⚠ VORSICHT	Signalwort, das auf eine potenziell gefährliche Situation hinweist, die bei Missachtung zu leichten oder mittleren Verletzungen führen kann.
HINWEIS	Signalwort für Verfahren ohne Verletzungsgefahr.
	Weist auf zusätzliche Informationen hin oder hebt eine Anweisung hervor.
	Gültig für Frankreich: Das Produkt oder die Verpackung kann recycelt und die Bestandteile müssen getrennt entsorgt werden. Die örtlichen Vorschriften beachten.
	Gültig für Italien: Das Produkt oder die Verpackung kann recycelt und die Bestandteile müssen getrennt entsorgt werden. Die örtlichen Vorschriften beachten.
CE	Dieses Produkt erfüllt die Konformitätsanforderungen der geltenden europäischen Verordnungen oder Richtlinien.
	Das universelle Recycling-Symbol, -Logo oder -Zeichen ist ein international anerkanntes Symbol zur Kennzeichnung von recycelbaren Materialien. Das Recycling-Symbol ist gemeinfrei und kein Markenzeichen.
	Bei einem doppelt isolierten Gerät sind anstelle eines Erdleiters zwei Isoliersysteme vorgesehen. An einem doppelt isolierten Gerät ist keine Erdungsvorrichtung vorgesehen, noch sollte eine solche am Gerät angeschlossen werden. Die Wartung eines doppelt isolierten Geräts erfordert äußerste Sorgfalt und Kenntnis des Systems und sollte nur von qualifiziertem Wartungspersonal durchgeführt werden. Die Ersatzteile für ein doppelt isoliertes Gerät müssen identisch mit den Teilen sein, die sie ersetzen. Ein doppelt isoliertes Gerät ist mit den Worten „CLASS II“ oder „DOUBLE INSULATED“ gekennzeichnet. Es ist auch am Symbol der doppelten Isolierung erkennbar.
	Der Grüne Punkt ist das eingetragene Markenzeichen der„Der Grüne Punkt – Duales System Deutschland GmbH“ und istweltweit als Marke geschützt. Das Logo darf nur von Kunden derDSD GmbH, welche über einen gültigen Markennutzungsvertragverfügen, oder von beauftragten Entsorgungsunternehmen innerhalbder Bundesrepublik Deutschland genutzt werden. Dies gilt auch fürdie Darstellung des Logos durch Dritte in einem Wörterbuch, einerEnzyklopädie oder einer elektronischen Datenbank, welche einNachschlagewerk enthält.

BESCHREIBUNG DES GERÄTS

Vorgesehene Verwendung
Dieses Gerät ist nur für den Gebrauch in Innenräumen bestimmt.
Dieses Gerät ist ausschließlich für den Haushaltsgebrauch, nicht für gewerbliche Zwecke, geeignet.
Dieses Gerät ist für den Gebrauch im Haushalt und für ähnliche Anwendungen ausgelegt. Verwendungsbeispiele:
- in Küchen für Mitarbeiter in Läden, Büros und anderen gewerblichen Bereichen;
- Gutshäuser;
- Kunden in Hotels, Motels und anderen Wohneinrichtungen;
- Frühstückspensionen und ähnliche Unterkünfte.

Dieses Gerät darf nicht von Personen (einschließlich Kindern) mit eingeschränkten physischen, sensorischen oder geistigen Fähigkeiten oder mangelnder Erfahrung und Sachkenntnis benutzt werden, es sei denn, sie werden durch eine für ihre Sicherheit zuständige Person beaufsichtigt oder haben von dieser Anweisungen erhalten, wie das Gerät zu benutzen ist.
Jegliche Verwendung des Geräts, die nicht in diesem Benutzerhandbuch beschrieben ist, gilt als Missbrauch, kann zu Verletzungen oder Beschädigungen des Geräts führen und führt zum Erlöschen der Garantie.

Technische Daten

Name des Geräts	Keramik-Heizung
Artikelnummer	KA-5205
Stromversorgung	220 – 240 V~ 50-60Hz
Leistung	1500 W

Hauptteile (siehe Bild A)
1 Thermostat-Drehknopf
2 Kontrollleuchte
3 Funktionstaste

SICHERHEIT

Symbol	Beschreibung
	Warnhinweis: Nicht abdecken

Sicherheitsvorkehrungen
- Durch das Ignorieren der Sicherheitsanweisungen kann der Hersteller nicht für Schäden haftbar gemacht werden.
- Wenn das Netzkabel beschädigt ist, muss es vom Hersteller, seinem Kundendienst oder gleich qualifizierten Personen ausgetauscht werden, um Gefahren zu vermeiden.
- Verschieben Sie das Gerät niemals, indem Sie am Kabel ziehen, und stellen Sie sicher, dass das Kabel nicht verwickelt wird.
- Das Gerät darf nicht unbeaufsichtigt sein, wenn es eingesteckt ist.
- Dieses Gerät darf nur für den Haushaltsgebrauch und nur für den Zweck benutzt werden, für den es hergestellt wurde.
- Dieses Gerät darf nicht von Kindern unter 8 Jahren verwendet werden. Dieses Gerät darf von Kindern ab 8 Jahren und von Personen mit eingeschränkten körperlichen, sensorischen oder geistigen Fähigkeiten oder einem Mangel an Erfahrung und Kenntnissen verwendet werden, sofern diese Personen beaufsichtigt oder über den sicheren Gebrauch des Geräts unterrichtet wurden und die damit verbundenen Gefahren verstanden haben. Kinder dürfen mit dem Gerät nicht spielen. Halten Sie das Gerät und sein Anschlusskabel außerhalb der Reichweite von Kindern unter 8 Jahren. Reinigungs- und Wartungsarbeiten dürfen nicht von Kindern vorgenommen werden, es sei denn, sie sind älter als 8 und werden beaufsichtigt.
- Tauchen Sie das Kabel, den Stecker oder das Gerät nicht in Wasser oder andere Flüssigkeiten, um einen elektrischen Schlag zu vermeiden.
- Für die erste Inbetriebnahme empfiehlt es sich, die Anleitung sorgfältig im Voraus zu lesen und sie für zukünftige Verwendung aufzubewahren.
- Wenn während des Betriebs ungewöhnliche Geräusche, Gerüche, Rauch oder andere Fehler oder Brüche auftreten, sollten Sie den Schalter ausschalten und das Gerät ausstecken. Kontaktieren Sie dann Ihr Servicezentrum zwecks Reparatur. Reparieren Sie es nicht selbst.
- Dieses Produkt ist nur für gut isolierte Räume oder für den gelegentlichen Gebrauch geeignet.

TRISTAR

(EN) User manual
(NL) Gebruiksaanwijzing
(FR) Manuel de l'utilisateur
(DE) Benutzerhandbuch
(PL) Instrukcja obsługi
(CS) Uživatelská příručka
(IT) Manuale dell'utente
(SK) Uživatelská příručka
(ES) Manual del usuario
(PT) Manual do utilizador
(SV) Bruksanvisning
(DA) Brugervejledning
(FI) Käyttöohje
(NO) Bruksanvisningen



Ceramic Heater

KA-5205

WWW.TRISTAR.EU
Tristar Europe B.V. | Swaardvenstraat 65
5048 AV Tilburg | The Netherlands

A

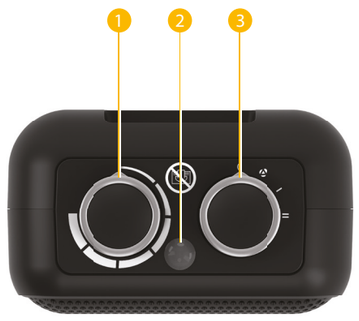

⚠ WARNUNG

Sicherheitsrisiko durch unsachgemäßen Gebrauch:
- Verwenden Sie das Gerät nur so, wie es in dieser Bedienungsanleitung beschrieben ist.
- Benutzen Sie das Gerät niemals, wenn es sichtbare Anzeichen von Schäden oder Mängeln aufweist. Ersetzen Sie ein beschädigtes oder defektes Gerät immer sofort.
- Nehmen Sie niemals irgendwelche Veränderungen an dem Gerät vor. Solche Veränderungen können die Sicherheit, die Garantie und den ordnungsgemäßen Betrieb beeinträchtigen.

Stromschlaggefahr durch Kurzschluss:
- Tauchen Sie die Motoreinheit niemals in Wasser oder andere Flüssigkeiten. Reinigen Sie die Motoreinheit mit einem weichen, feuchten Tuch.
- Öffnen Sie das Gerät niemals. Das Gerät darf nur zu Wartungszwecken von einem befugten Techniker geöffnet werden.
- Ziehen Sie das Gerät niemals am Netzkabel hoch. Wenn Sie das Gerät am Netzkabel anheben, kann dieses beschädigt werden. Heben Sie das Gerät nur am Sockel an.
- Wechseln Sie das Netzkabel niemals selbst aus. Lassen Sie das Netzkabel immer vom Hersteller, dessen Kundendienstmitarbeiter oder einer ähnlich qualifizierten Person austauschen.
- Trennen Sie das Gerät immer am Netzkabel von der Stromversorgung, wenn es unbeaufsichtigt zurückgelassen wird, sowie vor der Reinigung.
- Überprüfen Sie vor dem Gebrauch, ob die auf dem Typenschild Ihres Geräts angegebene Spannung mit der bei Ihnen vorliegenden Netzspannung übereinstimmt.

Sicherheitsrisiko für Kinder:
- Kinder unter 3 Jahren sollten ferngehalten werden, sofern sie nicht kontinuierlich beaufsichtigt werden.
- Kinder sollten beaufsichtigt werden, um sicherzustellen, dass sie nicht mit dem Gerät spielen.
- Verwenden Sie dieses Gerät nicht in kleinen Räumen, wenn diese von Personen genutzt werden, die nicht in der Lage sind, den Raum selbständig zu verlassen, es sei denn, es wird eine ständige Aufsicht gewährleistet.

Brandgefahr durch Überhitzung:
- Stellen Sie das Gerät stets auf eine stabile, flache, hitze- und feuchtigkeitsbeständige Oberfläche.
- Stellen Sie das Gerät stets auf eine stabile, flache, hitze- und feuchtigkeitsbeständige Oberfläche. Lassen Sie das Gerät während des Betriebs niemals unbeaufsichtigt. Benutzen Sie das Gerät nur unter Aufsicht. Schalten Sie das Gerät ab und ziehen Sie den Netzstecker aus der Steckdose, wenn Sie den Raum verlassen.

Brandgefahr durch Kurzschluss:
- Benutzen Sie das Gerät niemals in der unmittelbaren Umgebung einer Badewanne, einer Dusche oder eines Schwimmbeckens.
- Lassen Sie das Gerät niemals fallen und vermeiden Sie Stöße. Übermäßige Vibrationen können zu gelockerten Verbindungen führen und die ordnungsgemäße Funktionsfähigkeit des Geräts beeinträchtigen. Verwenden Sie das Gerät nicht mehr, nachdem es heruntergefallen ist.
- Benutzen Sie das Gerät niemals mit einem Programmierer, einer Zeitschaltuhr, einem separaten Fernbedienungssystem oder einem anderen Gerät, das das Gerät automatisch einschaltet, da Brandgefahr besteht, wenn das Gerät abgedeckt oder falsch positioniert ist.
- Bitte stellen Sie das Gerät nicht in der Nähe von Vorhängen oder anderen brennbaren Materialien auf. Dies könnte einen Brand verursachen.

Gefahr des Hängenbleibens durch bewegliche Teile:
- Halten Sie Haare und Kleidung immer von beweglichen Teilen fern. Lose Kleidung, Schmuck oder langes Haar könnte sich in den beweglichen Teilen verfangen.

⚠ VORSICHT
- Einige Teile dieses Produkts können sehr heiß werden und Verbrennungen verursachen. Besondere Vorsicht ist geboten, wenn Kinder und gefährdete Personen anwesend sind.
- Das Gerät darf nicht unmittelbar unter einer Steckdose aufgestellt werden.

HINWEIS

Gefahr einer Beschädigung des Geräts:
- Reinigen Sie das Gerät niemals mit aggressiven chemischen Reinigungsmitteln, die es beschädigen können.
- Stellen Sie das Gerät niemals in der Nähe einer Wärmequelle ab.

VOR DEM ERSTEN GEBRAUCH
- Nehmen Sie das Gerät und das Zubehör aus der Verpackung. Entfernen Sie die Aufkleber, Schutzfolie oder Plastik vom Gerät.
- Stellen Sie das Gerät auf eine ebene, stabile Oberfläche und sorgen Sie für einen Freiraum von mindestens 10 cm um das Gerät herum. Dieses Gerät ist nicht für den Einbau in einen Schrank oder für die Verwendung im Freien geeignet.
- Wenn das Gerät zum ersten Mal eingeschaltet wird, kann ein leichter Geruch auftreten. Dies ist normal, stellen Sie sicher, dass ausreichende Belüftung vorhanden ist. Dieser Duft ist nur vorübergehend und wird bald verschwinden.

GEBRAUCH

Verwendung des Geräts
Verbinden Sie das Netzkabel mit der Steckdose.

Thermostat-Drehknopf A1
So stellen Sie die gewünschte Raumtemperatur ein: Drehen Sie den Drehknopf bis zum Anschlag nach rechts und warten Sie, bis die gewünschte Temperatur erreicht ist. Drehen Sie den Knopf dann langsam wieder zurück, bis die Kontrollleuchte **A2** erloschen ist. Die Stellung des Drehknopfes entspricht nun der gewünschten Temperatur.
Sobald die gewünschte Temperatur erreicht ist, schaltet sich die Heizung so lange aus, bis die Umgebungstemperatur niedriger als die gewünschte Temperatur ist.
Hinweis: Nur für die Belüftung müssen Sie auch den Thermostatknopf auf die gewünschte Temperatur drehen.

Funktionstaste A3
Verwenden Sie die Funktionstaste **A3**, um Ihre gewünschte Einstellung auszuwählen. Folgende Optionen stehen Ihnen zur Auswahl:
1. OFF
2. Nur Lüftung
3. Geringe Heizleistung
4. Hohe Heizleistung

REINIGUNG UND WARTUNG
- Ziehen Sie den Netzstecker des Geräts und lassen Sie es abkühlen. Verwenden Sie ein weiches, leicht feuchtes Tuch, um die Oberflächen des Geräts abzuwischen. Lassen Sie kein Wasser oder andere Flüssigkeiten in das Gerät eindringen.
- Reinigen Sie die Luftansaugöffnung von Zeit zu Zeit mit einer feinen Bürste.

ENTSORGUNG

Dieses Gerät darf am Ende seiner Lebenszeit nicht im Hausmüll entsorgt werden, sondern muss an einer Sammelstelle für das Recyceln von elektrischen und elektronischen Haushaltsgeräten abgegeben werden. Das Symbol auf dem Gerät, in der Bedienungsanleitung und auf der Verpackung macht Sie auf dieses wichtige Thema aufmerksam. Die in diesem Gerät verwendeten Materialien können recycelt werden. Durch das Recyceln gebrauchter Haushaltsgeräte leisten Sie einen wichtigen Beitrag zum Umweltschutz. Fragen Sie Ihre örtliche Behörde nach Informationen über eine Sammelstelle.

Support
Sie finden alle erhältlichen Informationen und Ersatzteile auf www.tristar.eu!

(ES) Manual del usuario

Calefactor de cerámica

PRÓLOGO
Acerca de este manual
Este manual de usuario contiene toda la información para un uso correcto, seguro y eficiente del aparato.
Asegúrese de leer y entender completamente las instrucciones de este manual del usuario antes de utilizar el aparato.
Guarde siempre este manual del usuario en un lugar seguro cerca del aparato para consultas futuras.

Instrucciones originales
El original de este manual está escrito en inglés. Todos los demás idiomas son traducciones del documento.

Ayuda
Para piezas de recambio e información adicional sobre el aparato, visite www.tristar.eu.

Símbolos generales

Símbolo	Descripción
⚠ ADVERTENCIA	Término de alerta utilizado para indicar una situación potencialmente peligrosa que, de no evitarse, podría causar daños graves o, incluso, la muerte.
⚠ ATENCIÓN	Término de alerta utilizado para señalar una situación potencialmente peligrosa que, de no evitarse, podría causar lesiones leves o moderadas.
AVISO	Palabra de señalización utilizada para referirse a las prácticas no relacionadas con lesiones físicas.
ⓘ	Indica información adicional o pone énfasis en una instrucción.
	Aplicable en Francia: El producto y el empaquetado se pueden reciclar y los componentes se pueden desechar separadamente. Sigue las regulaciones locales.
	Aplicable en Italia: El producto y el empaquetado se pueden reciclar y los componentes se pueden desechar separadamente. Sigue las regulaciones locales.
CE	El producto cumple los requisitos de conformidad de las regulaciones o directivas europeas aplicables.
	El símbolo, logo o icono universal de reciclaje es un símbolo reconocido en todo el mundo y usado para designar materiales reciclables. Este símbolo de reciclaje es de dominio público y no es una marca comercial.
	En un dispositivo con doble aislamiento, se facilitan dos sistemas de aislamiento en vez de un cable de tierra. No se facilita un medio de puesta a tierra en un equipo con doble aislamiento, ni se debería añadir dicho medio al equipo. Hacer el mantenimiento de un equipo con doble aislamiento exige un cuidado extremo y conocer el sistema, solo deben hacerlo los expertos. Las piezas de repuesto para un equipo con aislamiento doble deben ser idénticas a las piezas que se sustituyen. Un equipo con doble aislamiento se marca con las palabras "CLASS II" o "DOUBLE INSULATED". También se puede identificar por el símbolo del aislamiento doble.

	The Green Dot es la marca registrada de Der Grüne Punkt – Duales System Deutschland GmbH y está protegida como marca comercial en todo el mundo. El logotipo solo puede usarse por clientes de DSD GmbH con un contrato válido para uso de la marca comercial, o por empresas participantes de gestión de residuos en la República Federal de Alemania. Esto también se aplica para la reproducción del logo por terceros en un diccionario, enciclopedia o base electrónica de datos que incluya un manual de referencia.

DESCRIPCIÓN DEL APARATO

Uso adecuado
Este aparato está diseñado exclusivamente para su uso en interiores.
Este electrodoméstico está destinado exclusivamente a un uso doméstico y no comercial.
Este electrodoméstico está destinado para el uso en el hogar y en aplicaciones similares como:
- por el personal de tiendas, oficinas y otros entornos de trabajo para su uso en las zonas de cocina;
- casas de campo;
- por clientes en hoteles, moteles y otros entornos de tipo residencial;
- entornos de tipo bed and breakfast.

Este aparato no está diseñado para que lo usen personas (incluidos los menores) con capacidades físicas, sensoriales o mentales reducidas, o con falta de experiencia y conocimiento, a menos que les haya supervisado o instruido sobre el uso del mismo una persona responsable de su seguridad.
Cualquier uso del aparato distinto al descrito en este manual del usuario se considera un mal uso y podría causar lesiones o daños al aparato, quedando anulada la garantía.

Especificaciones técnicas

Nombre del aparato	Calefactor de cerámica
Número de artículo	KA-5205
Fuente de alimentación	220 – 240 V~ 50-60Hz
Alimentación	1500 W

Partes principales (ver imagen A)
1 Rueda de control del termostato
2 Control de luz
3 Botón de función

SEGURIDAD

Símbolo	Descripción
	ADVERTENCIA: No cubrir

Precauciones de seguridad
- Al ignorar las instrucciones de seguridad, el fabricante no puede ser considerado responsable de los daños.
- Si el cable de alimentación está dañado, debe ser reemplazado por el fabricante, su agente de servicio o personas igualmente calificadas para evitar peligros.
- Nunca mueva el aparato tirando del cable y asegúrese de que el cable no quede enredado.
- El usuario no debe dejar el aparato sin supervisión mientras esté conectado a la red eléctrica.
- Este aparato se debe utilizar únicamente para el uso doméstico y sólo para las funciones para las que se ha diseñado.
- Este aparato no debe ser utilizado por niños menores de 8 años. Este aparato puede ser utilizado por niños a partir de los 8 años y por personas con capacidades físicas, sensoriales o mentales reducidas, o que no tengan experiencia ni conocimientos, si son supervisados o instruidos en el uso del aparato de forma segura y entienden los riesgos implicados. Los niños no pueden jugar con el aparato. Mantenga el aparato y el cable fuera del alcance de los niños menores de 8 años. Los niños no podrán realizar la limpieza ni el mantenimiento reservado al usuario a menos que tengan más de 8 años y cuenten con supervisión.
- Para protegerse contra una descarga eléctrica, no sumerja el cable, el enchufe ni el aparato en el agua o cualquier otro líquido.
- Para la primera operación, es recomendable leer el manual cuidadosamente de antemano y guardarlo adecuadamente para su uso futuro.
- Si se detecta ruido anormal, olor, humo o cualquier otra falla o rotura durante el funcionamiento, debe apagar el interruptor y desenchufarlo. Luego, póngase en contacto con su centro de servicio para su reparación. No intente repararlo usted mismo.
- Este producto está indicado únicamente en lugares abrigados o para una utilización puntual.

⚠ ADVERTENCIA

Riesgo en la seguridad debido a un mal uso:
- Utilice el aparato sólo de la forma que se describe en este manual del usuario.
- Nunca utilice el aparato si hay signos visibles de daños o defectos. Si un aparato esta dañado o defectuoso, sustitúyalo inmediatamente.
- Nunca realice ninguna modificación en el aparato. Dichas modificaciones pueden afectar a la seguridad, la garantía y al correcto funcionamiento del mismo.

Peligro de descarga eléctrica por cortocircuito:
- Nunca sumerja la unidad de motor en agua o cualquier otro líquido. Limpie la unidad de motor solo con un paño suave y húmedo.
- No abra nunca el aparato. El aparato sólo puede abrirse para realizar operaciones de mantenimiento por parte de un técnico autorizado.
- Nunca levante el aparato tirando del cable de alimentación. Levantar el aparato usando el cable de alimentación puede dañar dicho cable. Levante el aparato sólo sujetándolo por la base.
- Nunca cambie el cable de alimentación personalmente. Permita que sea el fabricante, su servicio oficial o una persona con una cualificación similar quien sustituya el cable de alimentación.
- Desenchufe siempre el cable de alimentación cuando el electrodoméstico no esté en uso o esté sin supervisión, y antes de limpiarlo.
- Compruebe siempre si el voltaje indicado en la placa de características de su electrodoméstico coincide con el de su red eléctrica antes de utilizarlo.

Peligro de seguridad para los niños:
- Los niños menores de 3 años deben mantenerse alejados a menos que estén bajo supervisión continua.
- Deberá supervisar a los menores para asegurarse de que no jueguen con el aparato.
- Nunca utilice el aparato en espacios pequeños cuando haya personas que no puedan salir de la habitación por sí mismas, a menos que exista una supervisión constante.

Peligro de incendio por sobrecalentamiento:
- Coloque siempre el aparato sobre una superficie estable, plana, resistente al calor y a la humedad.
- Coloque siempre el aparato sobre una superficie estable, plana, resistente al calor y a la humedad. Nunca deje el aparato desatendido cuando esté en funcionamiento. Utilice el aparato únicamente bajo supervisión. Apague el aparato y desconecte el cable de alimentación de la toma de corriente cuando salga de la habitación.

Peligro de incendio por cortocircuito:
- No utilice nunca el aparato cerca de un baño, una ducha o una piscina.
- Nunca deje caer el aparato y evite que se golpee. Las vibraciones excesivas pueden provocar que las conexiones se aflojen, lo que podría influir en el correcto funcionamiento del aparato. Deje de utilizar el aparato si este se ha caído.
- No utilices nunca el aparato con un programador, temporizador, sistema de control remoto independiente o cualquier otro dispositivo que encienda el aparato automáticamente, ya que existe riesgo de incendio si el aparato está cubierto o colocado incorrectamente.
- No instales el aparato cerca de cortinas y otros materiales combustibles. Esto podría provocar un incendio.

Peligro de enganche debido a las piezas móviles:
- Mantenga siempre el pelo y la ropa alejados de las partes móviles. La ropa suelta, las joyas o el pelo largo pueden quedar atrapados en las piezas móviles.

⚠ ATENCIÓN
- Algunas partes de este producto pueden calentarse mucho y provocar quemaduras. Hay que prestar especial atención donde haya niños y personas vulnerables.
- El aparato no debe estar situado inmediatamente debajo de una toma de corriente.

AVISO

Riesgo de dañar el aparato:
- Nunca utilice productos de limpieza químicos y agresivos que puedan dañar el aparato al limpiarlo.
- No coloque nunca el aparato cerca de una fuente de calor.

ANTES DEL PRIMER USO
- Saque el aparato y los accesorios de la caja. Retire las etiquetas, la lámina protectora o el plástico del aparato.
- Coloque el aparato sobre una superficie estable y lisa y deje como mínimo 10 cm de espacio libre alrededor del mismo. Este aparato no es apto para instalarlo en un armario o para usarlo en el exterior.
- Cuando el dispositivo se enciende por primera vez, puede producirse un ligero olor. Esto es normal, asegúrese de tener una ventilación adecuada. Este aroma es solo temporal y desaparecerá pronto.

USO

Uso del aparato
Enchufe el cable de alimentación a la toma de corriente.

Rueda de control del termostato A1
Para ajustar la temperatura ambiente deseada: gire la rueda a la derecha hasta el tope y espere hasta alcanzar la temperatura deseada. Gire la rueda y vuelva a girarla lentamente hasta que se apague el piloto de control **A2**. La posición de la rueda corresponde ahora a la temperatura deseada.
Una vez alcanzada la temperatura deseada, la calefacción se desconectará hasta que la temperatura ambiente sea inferior a la deseada.
NOTA: para la ventilación también hay que girar la rueda de termostato hasta la temperatura deseada.

Botón de función A3
Utilice el botón de función **A3** para elegir la configuración deseada. Puede elegir entre:
1. OFF
2. Sólo ventilación
3. Baja potencia de calor
4. Alta potencia de calor

LIMPIEZA Y MANTENIMIENTO
- Desenchufe el aparato y deje que se enfríe. Use un trapo suave ligeramente húmedo para limpiar las superficies del aparato. No deje que entre agua u otro líquido en la unidad.
- Limpie de vez en cuando la abertura de aspiración de aire con un cepillo fino.

DESECHO

Este aparato no debe desecharse con la basura doméstica al final de su vida útil, sino que se debe entregar en un punto de recogida para el reciclaje de aparatos eléctricos y electrónicos. Este símbolo en el aparato, manual de instrucciones y embalaje quiere atraer su atención sobre esta importante cuestión. Los materiales utilizados en este aparato se pueden reciclar. Mediante el reciclaje de electrodomésticos, usted contribuye a fomentar la protección del medioambiente. Solicite más información sobre los puntos de recogida a las autoridades locales.

Ayuda
Puede encontrar toda la información y las piezas de repuesto disponibles en www.tristar.eu.

(IT) Manuale d'uso

Radiatore ceramico

INTRODUZIONE
A proposito di questo documento
Questo manuale d'uso contiene tutte le informazioni per un uso corretto, sicuro ed efficiente dell'apparecchio.
Assicurarsi di aver letto e compreso completamente le istruzioni presenti in questo manuale dell'utente prima di utilizzare l'apparecchio.
Conservare questo manuale dell'utente in un luogo sicuro vicino all'apparecchio per riferimenti futuri.

Istruzioni originali
Questo manuale è stato originariamente scritto in inglese. Tutte le altre lingue sono documenti tradotti.

Assistenza
Per i pezzi di ricambio e maggiori informazioni sull'apparecchio, visitare il sito www.tristar.eu.

Simboli generali

Simbolo	Descrizione
⚠ ATTENZIONE	Avvertenza utilizzata per indicare una situazione potenzialmente pericolosa che, se non evitata, potrebbe provocare la morte o lesioni gravi.
⚠ ATTENZIONE	Avvertenza utilizzata per indicare una situazione potenzialmente pericolosa che, se non evitata, potrebbe causare lesioni lievi o moderate.
AVVISO	Avvertenza utilizzata per pratiche non correlate a lesioni fisiche.
ⓘ	Indica informazioni aggiuntive o sottolinea un'istruzione.

	Applicabile in Francia: Il prodotto o l'imballaggio possono essere riciclati e i componenti devono essere smaltiti separatamente. Seguire le normative locali.
	Applicabile in Italia: Il prodotto o l'imballaggio possono essere riciclati e i componenti devono essere smaltiti separatamente. Seguire le normative locali.
CE	Questo prodotto è conforme alle prescrizioni applicabili contenute nelle normative o direttive europee.
	Il simbolo, il logo o l'icona del riciclaggio universale è un emblema riconosciuto a livello internazionale utilizzato per designare i materiali riciclabili. Il simbolo del riciclaggio è di dominio pubblico e non è un marchio.
	In un apparecchio con doppio isolamento, al posto del cavo di terra sono previsti due sistemi di isolamento Gli apparecchi con doppio isolamento non possiedono collegamento a terra e non devono esservi collegati nemmeno successivamente. La manutenzione di un apparecchio con doppio isolamento richiede estrema attenzione e conoscenza del sistema e deve essere effettuata unicamente da personale qualificato. Le parti di ricambio di un apparecchio con doppio isolamento devono essere identiche a quelle che sostituiscono. Un apparecchio con doppio isolamento riporta la dicitura "CLASSE II" o "DOPPIO ISOLAMENTO". Può inoltre essere identificato con il simbolo del doppio isolamento.
	The Green Dot è un marchio registrato di Der Grüne Punkt – Duales System Deutschland GmbH ed è protetto come marchio in tutto il mondo. Il logo può essere utilizzato unicamente dai clienti di DSD GmbH titolari di un valido contratto di utilizzo del marchio o da società di gestione dei rifiuti impegnate all'interno della Repubblica Federale di Germania. Quanto sopra si applica anche allariproduzione del logo da parte di terzi in un dizionario,un'enciclopedia o una banca dati elettronica contenente un manualedi riferimento.

DESCRIZIONE DELL'APPARECCHIO

Uso previsto

Questo apparecchio è destinato esclusivamente all'uso interno.
Questo apparecchio è destinato esclusivamente a un uso domestico e non commerciale.
Questo apparecchio è destinato all'uso in applicazioni domestiche e simili come:
- cucine per il personale in negozi, uffici e altri ambienti di lavoro;
- case coloniche;
- da clienti in hotel, motel e altri ambienti di tipo residenziale;
- ambienti tipo bed and breakfast.

Questo apparecchio non è destinato all'uso da parte di persone (compresi i bambini) con ridotte capacità fisiche, sensoriali o mentali o prive di esperienza e conoscenza, a meno che non siano state supervisionate o istruite sull'uso dell'apparecchio da una persona responsabile della loro sicurezza.
Qualsiasi uso dell'apparecchio diverso da quello descritto in questo manuale dell'utente è considerato un uso improprio e può causare lesioni o danni all'apparecchio e invalidare la garanzia.

Specifiche tecniche

Nome dell'apparecchio	Radiatore ceramico
Numero dell'articolo	KA-5205
Alimentazione	220 – 240 V~ 50-60Hz
Potenza	1500 W

Parti principali (vedi immagine A)

1. Manopola di controllo del termostato
2. Controllo delle luci
3. Pulsante di funzione

SICUREZZA

Simbolo	Descrizione
	Attenzione: non coprire

Misure di sicurezza

- Ignorando le istruzioni di sicurezza, il produttore non può essere ritenuto responsabile dei danni.
- Se il cavo di alimentazione è danneggiato, deve essere sostituito dal produttore, dal suo assistente tecnico o da persone altrettanto qualificate per evitare pericoli.
- Non spostare mai l'apparecchio tirando il cavo e assicurati che il cavo non si intrecci.
- L'utente non deve lasciare l'apparecchio incustodito mentre è collegato alla rete elettrica.
- Questo apparecchio è destinato a un uso esclusivamente domestico e deve essere utilizzato soltanto per gli scopi previsti.
- L'apparecchio non deve essere utilizzato da bambini di età inferiore agli 8 anni. L'apparecchio può essere utilizzato da bambini di almeno 8 anni e da persone con ridotte capacità fisiche, sensoriali o mentali oppure senza la necessaria pratica ed esperienza sotto la supervisione di un adulto o dopo aver ricevuto adeguate istruzioni sull'uso in sicurezza dell'apparecchio e aver compreso i possibili rischi. I bambini non devono giocare con l'apparecchio. Mantenere l'apparecchio e il relativo cavo fuori dalla portata dei bambini di età inferiore agli 8 anni. I bambini non devono eseguire interventi di manutenzione e pulizia almeno che non abbiano più di 8anni e non siano controllati.
- Per proteggersi dalle scosse elettriche, non immergere il cavo, la spina o l'appare
- Per la prima operazione, è consigliabile leggere attentamente il manuale in anticipo e conservarlo correttamente per un uso futuro.
- Se durante il funzionamento si verificano rumori anomali, odori, fumo o qualsiasi altro guasto o rottura, è necessario spegnere l'interruttore e scollegare l'apparecchio. Successivamente, contattate il centro di assistenza per la riparazione. Non tentate di ripararlo da soli.
- Il presente prodotto è adatto solo a ambienti correttamente isolati o ad un uso occasionale.

⚠ ATTENZIONE

Pericolo per la sicurezza dovuto ad uso improprio:
- utilizzare l'apparecchio solo come descritto in questo manuale utente.
- Non utilizzare mai l'apparecchio se sono presenti segni visibili di danni o difetti. Sostituire sempre un apparecchio danneggiato o difettoso immediatamente.
- Non effettuare mai alcuna regolazione sull'apparecchio. Le regolazioni possono influire sulla sicurezza, sulla garanzia e sul corretto funzionamento.

Pericolo di scossa elettrica da cortocircuito:
- Non immergere mai l'unità motore in acqua o in qualsiasi altro liquido. Pulire l'unità motore solo con un panno morbido e umido.
- Non aprire mai l'apparecchio. L'apparecchio può essere aperto per la manutenzione solo da un tecnico autorizzato.
- Non sollevare mai l'apparecchio dal cavo di alimentazione. Il sollevamento dell'apparecchio dal cavo di alimentazione può danneggiare il cavo di alimentazione. Sollevare l'apparecchio solo tenendo la base.
- Non sostituire mai il cavo di alimentazione autonomamente. Far sostituire sempre il cavo di alimentazione dal produttore, dal suo agente di servizio o da una persona qualificata.
- Scollegare sempre il cavo elettrico dell'apparecchio quando non è in uso o senza supervisione e prima di pulirlo.
- Controllare sempre che la tensione indicata sulla targhetta identificativa dell'apparecchio corrisponda alla tensione di rete prima dell'uso.

Pericolo per la sicurezza dei bambini:
- Tenere lontani i bambini di età inferiore ai 3 anni, se non costantemente sorvegliati.
- I bambini devono essere sorvegliati per assicurarsi che non giochino con l'apparecchio.
- Non utilizzare mai l'apparecchio in locali di piccole dimensioni quando sono occupati da persone che non sono in grado di lasciare il locale da sole, a meno che non sia prevista una supervisione costante.

Pericolo di incendio per surriscaldamento:
- Posizionare sempre l'apparecchio su una superficie stabile, piana, resistente al calore e all'umidità.
- Posizionare sempre l'apparecchio su una superficie stabile, piana, resistente al calore e all'umidità. Non lasciare mai l'apparecchio incustodito quando è in uso. Utilizzare l'apparecchio solo sotto supervisione. Spegnere l'apparecchio e rimuovere il cavo di alimentazione dalla presa di corrente quando si esce dalla stanza.

Pericolo di incendio per cortocircuito:
- Non utilizzare mai l'apparecchio nelle immediate vicinanze di un bagno, una doccia o una piscina.
- Non far cadere mai l'apparecchio e proteggerlo dagli urti. Le vibrazioni eccessive possono allentare i collegamenti e influenzare il corretto funzionamento dell'apparecchio. In caso di caduta, interrompere l'uso dell'apparecchio.
- Non utilizzare mai l'apparecchio con un programmatore, un timer, un sistema di controllo remoto o qualsiasi altro dispositivo che accenda automaticamente l'apparecchio, poiché se l'apparecchio è coperto o posizionato in modo errato il rischio di incendio è reale.
- Non installare l'apparecchio vicino a tende e altri materiali infiammabili. Ciò potrebbe comportare il rischio di incendi.

Rischio di impigliarsi dovuto alle parti in movimento:
- Tenere sempre i capelli e i vestiti lontani dalle parti mobili. Capi di abbigliamento larghi, gioielli o capelli lunghi possono restare impigliati alle parti in movimento.

⚠ ATTENZIONE

- Alcune parti di questo prodotto possono diventare molto calde e causare ustioni. Prestare particolare attenzione in presenza di bambini o persone vulnerabili
- L'apparecchio non deve essere posizionato subito sotto a una presa di corrente.

AVVISO

Rischio di danneggiamento dell'apparecchio:
- Non utilizzare mai detergenti chimici aggressivi che possono danneggiare l'apparecchio durante la pulizia.
- Non posizionare mai l'apparecchio vicino a una fonte di calore.

PRIMA DEL PRIMO UTILIZZO

- Estraete l'apparecchio e gli accessori dalla scatola. Rimuovete gli adesivi, la pellicola protettiva o la plastica dall'apparecchio.
- Posizionare il dispositivo su una superficie piana e stabile, assicurando almeno 10 cm di spazio libero attorno al dispositivo. Il presente dispositivo non è idoneo all'installazione in un armadio o all'esterno.
- Quando il dispositivo viene acceso per la prima volta, potrebbe verificarsi un leggero odore. Questo è normale, assicurati di avere una ventilazione adeguata. Questo profumo è solo temporaneo e scomparirà presto."

UTILIZZO

Utilizzo dell'apparecchio

Inserire il cavo di alimentazione nella presa.

Manopola di controllo del termostato A1

Per impostare la temperatura ambiente desiderata: ruotare la manopola verso destra fino in fondo e attendere il raggiungimento della temperatura desiderata. Ruotare la manopola di nuovo indietro lentamente fino a quando la spia di controllo**A**2 si spegne. La posizione della manopola ora corrisponde alla temperatura richiesta.
Una volta raggiunta la temperatura desiderata, il riscaldatore si spegnerà fino a quando la temperatura ambientale non sarà inferiore a quella richiesta.
NOTA: solo per la ventilazione è inoltre necessario ruotare la manopola del termostato sulla temperatura desiderata.

Pulsante di funzione A3

Utilizzare il pulsante di funzione **A**3 per scegliere l'impostazione desiderata. È possibile scegliere tra:
1. OFF
2. Solo ventilazione
3. Bassa potenza termica
4. Alta potenza termica

PULIZIA E MANUTENZIONE

- Scollegare l'apparecchio e lasciarlo raffreddare. Utilizzare un panno morbido e leggermente umido per pulire le superfici del dispositivo. Non lasciare che l'acqua o qualsiasi altro liquido penetri nell'unità.
- Pulire di tanto in tanto l'apertura di aspirazione dell'aria con una spazzola.

SMALTIMENTO

Questo apparecchio non deve essere posto tra i rifiuti domestici alla fine del suo ciclo di vita, ma deve essere smaltito in un centro di riciclaggio per dispositivi elettrici ed elettronici domestici. Questo simbolo sull'apparecchio, il manuale di istruzioni e la confezione sottolineano tale importante questione. I materiali usati in questo apparecchio possono essere riciclati. Riciclando gli apparecchi domestici è possibile contribuire alla protezione dell'ambiente. Contattare le autorità locali per informazioni in merito ai punti di raccolta.

Assistenza

Tutte le informazioni e le parti di ricambio sono disponibili sul sito www.tristar.eu!

PT Manual do utilizador

Aquecedor cerâmico

INTRODUÇÃO

Sobre este documento

Este manual do utilizador contém toda a informação destinada ao uso correto, seguro e eficiente do dispositivo.
Certifique-se de que leu na íntegra e compreendeu as instruções deste manual do utilizador, antes de começar a utilizar o eletrodoméstico.
Armazene sempre este manual do utilizador num local seguro, perto do eletrodoméstico, para futura referência.

Instruções originais

Este manual está redigido, originalmente, em língua inglesa. Todas as outras línguas são documentos traduzidos.

Assistência

Relativamente a peças sobresselentes e informações adicionais sobre o eletrodoméstico, visite www.tristar.eu.

Símbolos gerais

Símbolo	Descrição
⚠ ATENÇÃO	Palavra de alerta usada para indicar uma situação potencialmente perigosa que, se não for evitada, poderá provocar a morte ou ferimentos graves.
⚠ CUIDADO	Palavra de alerta usada para indicar uma situação potencialmente perigosa que, se não for evitada, poderá provocar ferimentos menores ou moderados.
AVISO	Palavra-chave usada para abordar práticas não relacionadas com lesões físicas.
	Indica informações adicionais ou ênfase numa instrução.
	Aplicável em França: O produto ou a embalagem podem ser reciclados e os componentes têm de ser destruídos em separado. Siga as regulamentações locais.
	Aplicável em Itália: O produto ou a embalagem podem ser reciclados e os componentes têm de ser destruídos em separado. Siga as regulamentações locais.
CE	Este produto cumpre os requisitos de conformidade dos regulamentos ou diretivas europeias aplicáveis.
	O símbolo, logótipo ou ícone universal de reciclagem é um símbolo internacionalmente reconhecido que é usado para designar materiais recicláveis. O símbolo de reciclagem é do domínio público e não é uma marca comercial.
	Num aparelho com duplo isolamento, são fornecidos dois sistemas de isolamento em vez de uma ligação à terra. Não são fornecidos quaisquer meios de ligação à terra num aparelho com duplo isolamento nem deverá ser adicionado ao aparelho um meio de ligação à terra. A manutenção de um aparelho com duplo isolamento exige extremo cuidado e conhecimento do sistema, devendo ser efetuada exclusivamente por pessoal qualificado da assistência. As peças sobresselentes de um aparelho com duplo isolamento têm de ser idênticas às peças que estão a substituir. Um aparelho com duplo isolamento tem um rótulo com a inscrição: "CLASSE II" ou "DUPLO ISOLAMENTO". Também pode ser identificado através do símbolo de duplo isolamento.
	The Green Dot é uma marca comercial registada da DerGrüne Punkt – Duales System Deutschland GmbH e é uma marcacomercial protegida em todo o mundo. O logótipo só poderá serusado pelos clientes da DSD GmbH que detenham um contrato demarca comercial válido ou por empresas envolvidas na gestão deresíduos, no território da República Federal da Alemanha. Istotambém se aplica à reprodução do logótipo por terceiros numdicionário, enciclopédia ou base de dados eletrónica que contenhaum manual de referência.

DESCRIÇÃO DO ELETRODOMÉSTICO

Uso pretendido

Este eletrodoméstico destina-se ao uso exclusivo em espaços interiores.
Este aparelho destina-se exclusivamente a uso doméstico; não se destina a uso comercial.
Este aparelho destina-se a ser usado em casas particulares e aplicações semelhantes, tais como:
- cozinhas de pessoal em zonas de lojas, escritórios e outros ambientes de trabalho;
- quintas;
- por clientes em hotéis, motéis e outros tipos de ambientes residenciais;
- ambientes do género hostel.

Este eletrodoméstico não se destina a ser utilizado por pessoas (incluindo crianças) com capacidades físicas, sensoriais ou mentais reduzidas ou que não tenham experiência e conhecimento, exceto se tiverem sido supervisionadas ou recebido instruções relativas à utilização do eletrodoméstico por uma pessoa responsável pela sua segurança.
Qualquer outra utilização do eletrodoméstico que não seja a descrita neste manual do utilizador é considerada indevida e poderá causar ferimentos no utilizador ou danos no eletrodoméstico e anular a garantia.

Especificações técnicas

Nome do eletrodoméstico	Aquecedor cerâmico
Número do artigo	KA-5205
Fonte de energia	220 – 240 V~ 50-60Hz
Alimentação	1500 W

Partes principais (ver imagem A)

1. Botão de controlo do termóstato
2. Luz de controlo
3. Botão de função

SEGURANÇA

Símbolo	Descrição
	Aviso: Não cobrir

Precauções de segurança

- Ao ignorar as instruções de segurança, o fabricante não pode ser responsabilizado pelos danos.
- Se o cabo de alimentação estiver danificado, deve ser substituído pelo fabricante, pelo seu agente de serviço ou por pessoas igualmente qualificadas para evitar perigos.
- Nunca mova o aparelho puxando o cabo e certifique-se de que o cabo não fique enrolado.
- O utilizador não deve abandonar o aparelho enquanto este estiver ligado à alimentação.
- Este aparelho destina-se apenas a utilização doméstica e para os fins para os quais foi concebido.
- Este aparelho não deve ser utilizado por crianças com idades compreendidas entre menos de 8 anos. Este aparelho pode ser utilizado por crianças com mais de 8 anos e por pessoas com capacidades físicas, sensoriais ou mentais reduzidas, assim como com falta de experiência e conhecimentos, caso sejam supervisionadas ou instruídas sobre como utilizar o aparelho de modo seguro e compreendam os riscos envolvidos. As crianças não devem brincar com o aparelho. Mantenha o aparelho e respetivo cabo fora do alcance de crianças com idade inferior a 8 anos. A limpeza e manutenção não devem ser realizadas por crianças a não ser que tenham mais de 8 anos e sejam supervisionadas.
- Para se proteger contra choques elétricos, não mergulhe o cabo, a ficha nem o aparelho em água ou qualquer outro líquido.
- Para a primeira operação, é aconselhável ler o manual cuidadosamente antecipadamente e guardá-lo adequadamente para uso futuro.
- Se durante a operação for detectado um ruído anormal, cheiro, fumaça ou qualquer outra falha ou quebra, deve desligar o interruptor e desligar o aparelho. Em seguida, entre em contato com o centro de serviço para reparo. Não tente reparar por si mesmo.
- Este produto é adequado apenas para espaços bem isolados espaços ou utilização ocasional.

⚠ ATENÇÃO

Risco de segurança provocado pela utilização não prevista:
- Utilize apenas o eletrodoméstico conforme descrito neste manual do utilizador.
- Nunca utilize o eletrodoméstico se houver sinais visíveis de danos ou defeitos. Substitua sempre de imediato um eletrodoméstico danificado ou com defeitos.
- Nunca faça adaptações no eletrodoméstico. As adaptações podem afetar a segurança, a garantia e a operação apropriada.

Perigo de choque elétrico devido a curto-circuito:
- Nunca mergulhe a unidade do motor em água ou outros líquidos. Limpe a unidade do motor apenas com um pano macio, humedecido.
- Nunca abra o eletrodoméstico. O eletrodoméstico apenas deverá ser aberto para manutenção por um técnico autorizado.
- Nunca pegue no eletrodoméstico pelo cabo de potência. Se pegar no eletrodoméstico pelo cabo de potência, poderá danificar este cabo. Limite-se a pegar no eletrodoméstico segurando a base.
- Nunca deve ser o utilizador a substituir o cabo de potência. Faça com que seja sempre o fabricante, o seu agente da assistência ou uma pessoa com qualificações equivalentes a substituir o cabo de potência.
- Desligue sempre o cabo de alimentação da tomada quando o aparelho não estiver a ser usado ou ficar sem vigilância e antes de o limpar.
- Antes de usar, confirme sempre se a tensão indicada na chapa de tipo do aparelho corresponde a tensão da rede elétrica.

Perigo para a segurança das crianças:
- As crianças com menos de 3 anos devem ser mantidas afastadas, exceto se forem continuamente supervisionadas.
- As crianças devem ser supervisionadas para garantir que não brincam com o eletrodoméstico.
- Não utilize este eletrodoméstico em divisões pequenas quando estas estiverem ocupadas por pessoas que não consigam sair da divisão por si próprias, exceto se houver uma supervisão constante.

Perigo de incêndio devido a sobreaquecimento:
- Coloque sempre o eletrodoméstico numa superfície estável, plana, resistente ao calor e à humidade. Nunca deixe o eletrodoméstico sem vigilância enquanto estiver a ser utilizado. Utilize apenas o eletrodoméstico com supervisão. Desligue o eletrodoméstico e retire o cabo de potência da tomada elétrica quando sair da divisão.

Perigo de incêndio devido a curto-circuito:
- Nunca utilize o eletrodoméstico na proximidade imediata de uma banheira, chuveiro ou piscina.
- Nunca deixe cair o eletrodoméstico e evite esbarrar nele. As vibrações excessivas podem originar o desaperto das ligações e influenciar o funcionamento adequado do eletrodoméstico. Deixe de utilizar o eletrodoméstico se o tiver deixado cair.
- Nunca utilize o eletrodoméstico com um programador, temporizador, sistema de controlo remoto à parte ou qualquer outro dispositivo que ligue o eletrodoméstico de forma automática, uma vez que há risco de incêndio se o eletrodoméstico for tapado ou posicionado incorretamente.
- Não instale o aparelho perto de cortinas nem de outros materiais combustíveis. Pode provocar um incêndio.

Risco de ficar preso devido a peças móveis:
- Mantenha sempre o seu cabelo e roupas afastados das peças móveis. Roupa larga, joias ou cabelo comprido podem ficar presos nas peças móveis.

⚠ CUIDADO

- Algumas peças deste produto podem ficar muito quentes e causar queimaduras. Tem que se prestar particular atenção onde estiverem crianças e pessoas vulneráveis
- O aparelho não deve ser colocado imediatamente por baixo de uma tomada.

AVISO

Risco de dano do eletrodoméstico:
- Nunca use produtos de limpeza com químicos agressivos que possam danificar o eletrodoméstico ao limpá-lo.
- Nunca coloque o aparelho perto de uma fonte de calor.

ANTES DA PRIMEIRA UTILIZAÇÃO

- Retire o aparelho e os acessórios da caixa. Remova os adesivos, a película protetora ou o plástico do aparelho.
- Coloque o dispositivo numa superfície plana e estável e garanta um mínimo de 10 cm de espaço livre em redor do dispositivo. O dispositivo não é adequado para instalação em armários nem para utilização exterior.
- Quando o dispositivo é ligado pela primeira vez, pode ocorrer um ligeiro odor. Isso é normal, certifique-se de ter uma ventilação adequada. Este aroma é apenas temporário e desaparecerá em breve.

UTILIZAÇÃO

Utilizar o eletrodoméstico

Insira o cabo de alimentação na tomada.

Botão de controlo do termóstato A1

Para definir a temperatura ambiente pretendida: rode o botão para a direita até ao limite e aguarde até que a temperatura pretendida seja atingida. De seguida, rode o botão lentamente até a luz de controlo **A**2 se apagar. A posição do botão corresponde agora à temperatura pretendida.
Quando a temperatura desejada é atingida, o aquecedor desliga-se até a temperatura ambiente ser inferior à temperatura desejada.
NOTA: para apenas ventilação, também tem de rodar o botão do termóstato para a temperatura pretendida.

TRISTAR

- (EN) User manual
- (NL) Gebruiksaanwijzing
- (FR) Manuel de l'utilisateur
- (DE) Benutzerhandbuch
- (PL) Instrukcja obsługi
- (CS) Uživatelská příručka
- (IT) Manuale dell'utente
- (SK) Uživatelská príručka
- (ES) Manual del usuario
- (PT) Manual do utilizador
- (SV) Bruksanvisning
- (DA) Brugervejledning
- (FI) Käyttöohje
- (NO) Bruksanvisningen



Ceramic Heater

KA-5205

WWW.TRISTAR.EU

Tristar Europe B.V. | Swaardvenstraat 65
5048 AV Tilburg | The Netherlands

A

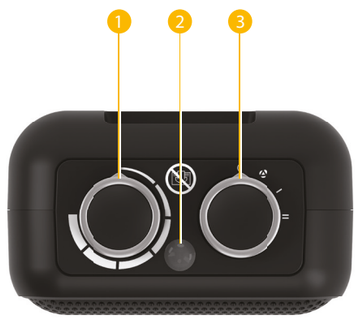

Botão de função A3
Utilize o botão de função **A3** para escolher a definição desejada. Pode escolher entre:
1. OFF
2. Apenas ventilação
3. Baixa produção de calor
4. Elevada produção de calor

LIMPEZA E MANUTENÇÃO

- Desligue o aparelho da corrente elétrica e deixe-o arrefecer. Utilize um pano macio e levemente húmido para limpar as superfícies do aparelho. Não deixe entrar água ou qualquer outro líquido na unidade.
- Limpar ocasionalmente a abertura de aspiração do ar com uma escova fina.

ELIMINAÇÃO

Este aparelho não deve ser depositado no lixo doméstico no fim da sua vida útil, mas deve ser entregue num ponto central de reciclagem de aparelhos domésticos elétricos e eletrónicos. Este símbolo indicado no aparelho, no manual de instruções e na embalagem chama a sua atenção para a importância desta questão. Os materiais utilizados neste aparelho podem ser reciclados. Ao reciclar aparelhos domésticos usados, está a contribuir de forma significativa para a proteção do nosso ambiente. Solicite às autoridades locais informações relativas aos pontos de recolha.

Assistência
Encontra todas as informações e peças de substituição disponíveis em www.tristar.eu!

(SV) **Bruksanvisning**

Keramisk värmare

FÖRORD

Om detta dokument
Denna bruksanvisning innehåller all information för korrekt, säker och effektiv användning av apparaten.
Se till att du har läst och förstått instruktionerna i denna bruksanvisning till fullo innan du använder apparaten.
Förvara alltid denna bruksanvisning på en säker plats nära apparaten för framtida referens.

Originalinstruktioner
Denna bruksanvisning skrevs ursprungligen på engelska. Alla andra språk är översatta dokument.

Kundtjänst
För reservdelar och mer information om apparaten, besök www.tristar.eu.

Allmänna symboler

Symbol	Beskrivning
⚠ VARNING	Signalord som används för att indikera en potentiellt farlig situation som, om den inte undviks, kan resultera i dödsfall eller allvarlig skada.
⚠ OBSERVERA	Signalord som används för att indikera en potentiellt farlig situation som, om den inte undviks, kan resultera i mindre allvarlig skada.
OBS!	Signalord som används för metoder som inte har med fysisk skada att göra.
	Anger ytterligare information eller betoning av en instruktion.
	Tillämpligt i Frankrike: Produkten eller förpackningen kan återvinnas och komponenterna måste kasseras separat. Följ de lokala föreskrifterna.
	Tillämpligt i Italien: Produkten eller förpackningen kan återvinnas och komponenterna måste kasseras separat. Följ de lokala föreskrifterna.
CE	Denna produkt uppfyller kraven på överensstämmelse i tillämpliga europeiska förordningar eller direktiv.
	Den universella återvinningssymbolen, logotypen eller ikonen är en internationellt erkänd symbol som används för att beteckna återvinningsbara material. Återvinningssymbolen används offentligt och är inte ett varumärke.
	I en dubbelisolerad apparat finns det två isoleringssystem istället för en jordad ledning. Inga ledningar är jordade på en dubbelisolerad apparat och det är förbjudet att installera en jordad ledning på apparaten. Service av en dubbelisolerad apparat kräver extrem försiktighet och kunskap om systemet, och får endast utföras av behörig servicepersonal. Reservdelar till en dubbelisolerad apparat måste vara identiska med de delar de ersätter. en dubbelisolerad apparat är märkt med orden 'CLASS II' eller 'DOUBLE INSULATED". Den kan också identifieras med den dubbla isoleringssymbolen.
	Den gröna punkten är ett registrerat varumärke som tillhör Der Grüne Punkt - Duales System Deutschland GmbH och är skyddat som varumärke över hela världen. Logotypen får endast användas av kunder hos DSD GmbH som har ett giltigt avtal om användning av varumärket eller av anlitade avfallshanteringsföretag i Förbundsrepubliken Tyskland. Detta gäller även om tredje part återger logotypen i en ordbok, en uppslagsbok eller en elektronisk databas som innehåller en referensmanual.

BESKRIVNING AV APPARATEN

Avsedd användning
Denna apparat är endast avsedd för inomhusbruk.
Den här produkten är endast avsedd för hushållsbruk och icke-kommersiellt bruk.
Den här produkten är avsedd att användas i hushåll och liknande tillämpningar, t.ex:
- personalkök i butiker, kontor och andra arbetsmiljöer;
- bondgårdar;
- av gäster på hotell, motell och andra boendemiljöer;
- miljöer av typ bed and breakfast.

Denna apparat är inte avsedd att användas av personer (inklusive barn) med nedsatt fysisk, sensorisk eller mental förmåga, eller brist på erfarenhet och kunskap, såvida de inte har övervakning eller har fått instruktioner angående användning av apparaten av en person som är ansvarig för deras säkerhet.
All annan användning av apparaten än den som beskrivs i denna bruksanvisning betraktas som felaktig användning och kan orsaka skador eller skada på apparaten och ogiltigförklarar garantin.

Tekniska specifikationer

Apparatens namn	Keramisk värmare
Artikelnummer	KA-5205
Strömkälla	220 – 240 V~ 50-60Hz
Ström	1500 W

Huvuddelar (se bild A)
1 Kontrollvred för termostat
2 Kontrolllampa
3 Funktionsknapp

SÄKERHET

Symbol	Beskrivning
	Varning: Täck inte över

Säkerhetsföreskrifter

- Genom att ignorera säkerhetsanvisningarna kan tillverkaren inte hållas ansvarig för skador.
- Om nätkabeln är skadad måste den bytas ut av tillverkaren, dess serviceagent eller likvärdigt kvalificerad personal för att undvika fara
- Flytta aldrig apparaten genom att dra i sladden och se till att sladden inte blir trasslad.
- Användaren får inte lämna apparaten obevakad när den är ansluten till elnätet.
- Denna apparat får endast användas för hushållsändamål och endast för det syfte den är konstruerad för.
- Apparaten ska inte användas av barn som är yngre än 8 år. Apparaten kan användas av barn från och med 8 års ålder och av personer med ett fysiskt, sensoriskt eller mentalt handikapp eller brist på erfarenhet och kunskap om de övervakas eller instrueras om hur apparaten ska användas på ett säkert sätt och förstår de risker som kan uppkomma. Barn får inte leka med apparaten. Håll apparaten och nätkabeln utom räckhåll för barn som är yngre än 8 år. Rengöring och underhåll får inte utföras av barn såvida de inte är äldre än 8 år och övervakas.
- För att undvika elektriska stötar ska du aldrig sänka ned sladden, kontakten eller apparaten i vatten eller någon annan vätska.
- För första användningen rekommenderas det att läsa manualen noggrant i förväg och förvara den ordentligt för framtida bruk.
- Om onormalt ljud, lukt, rök eller något annat fel eller brott uppstår under drift, bör du stänga av strömbrytaren och koppla ur den. Kontakta sedan ditt servicecenter för reparation. Försök inte att reparera själv.
- Denna produkt är endast lämpad för välisolerade utrymmen eller sporadisk användning.

⚠ VARNING

Säkerhetsrisk på grund av oavsiktlig användning:
- Använd endast apparaten enligt beskrivningen i denna bruksanvisning.
- Använd aldrig apparaten om det finns synliga tecken på skador eller defekter. Byt alltid ut en skadad eller defekt apparat omedelbart.
- Gör aldrig några justeringar på apparaten. Justeringar kan påverka säkerhet, garanti och korrekt funktion.

Risk för elektriska stötar på grund av kortslutning:
- Sänk aldrig ner motorenheten i vatten eller andra vätskor. Rengör motorenheten bara med en mjuk, fuktig trasa.
- Öppna aldrig apparaten. Apparaten får endast öppnas för underhåll av en auktoriserad tekniker.
- Lyft aldrig apparaten i strömkabeln. Om du lyfter apparaten i strömkabeln kan strömkabeln skadas. Lyft endast apparaten genom att hålla i basen.
- Byt aldrig ut strömkabeln själv. Låt alltid tillverkaren, dess servicerepresentant eller en liknande kvalificerad person byta ut strömkabeln.
- Dra alltid ur strömkabeln när apparaten inte används eller är obevakad och före rengöring.
- Kontrollera alltid att den spänning som anges på produktens typskylt stämmer överens med nätspänningen före användning.

Säkerhetsrisk för barn:
- Barn under 3 år ska hållas borta om de inte övervakas kontinuerligt.
- Barn bör övervakas för att säkerställa att de inte leker med apparaten.
- Använd inte apparaten i små rum där det finns personer som inte kan lämna rummet på egen hand, såvida rummet inte är konstant övervakat.

Brandrisk på grund av överhettning:
- Placera alltid apparaten på en stabil, platt, värme- och fuktbeständig yta.
- Placera alltid apparaten på en stabil, platt, värme- och fuktbeständig yta. Lämna aldrig apparaten utan uppsikt när den används. Använd endast apparaten under uppsikt. Stäng av apparaten och ta bort nätkabeln från eluttaget när du lämnar rummet.

Brandrisk på grund av kortslutning:
- Använd aldrig apparaten i omedelbar närhet till bad, dusch eller pool.
- Tappa aldrig apparaten och undvik att stöta till något med den. Överdrivna vibrationer kan leda till att anslutningarna lossnar och kan påverka apparatens korrekta funktion. Sluta använda apparaten om apparaten har tappats.
- Använd aldrig apparaten med en programmerare, timer, separat fjärrkontrollsystem eller någon annan enhet som sätter på apparaten automatiskt, eftersom det finns en brandrisk om apparaten är övertäckt eller har placerats på en felaktig plats.
- Placera inte apparaten nära gardiner och andra brännbara material. Detta kan orsaka brand.

Risk för skador på grund av rörliga delar:
- Håll alltid hår och kläder borta från rörliga delar. Löst sittande kläder, smycken eller långt hår kan fastna i rörliga delar.

⚠ OBSERVERA

- Vissa delar av den här produkten kan bli mycket varma och orsaka brännskador. Särskild uppmärksamhet måste ägnas åt platser där barn och utsatta personer vistas.
- Naprave ne smete postaviti neposredno pod vtičnico.

OBS!

Risk för skador på apparaten:
- Använd aldrig aggressiva kemiska rengöringsmedel som kan skada apparaten vid rengöring av apparaten.
- Placera aldrig produkten nära en värmekälla.

INNAN ENHETEN TAS I BRUK FÖRSTA GÅNGEN

- Ta ut apparaten och tillbehören ur lådan. Ta bort klistermärken, skyddsfolie eller plast från apparaten.
- Placera apparaten på en plan, stabil yta och se till att det finns minst 10 cm fritt utrymme runt apparaten. Denna enhet är inte lämplig för installation i ett skåp eller användning utomhus.
- När enheten slås på för första gången kan en lätt lukt uppstå. Detta är normalt, se till att det finns tillräcklig ventilation. Denna doft är bara tillfällig och kommer snart att försvinna.

ANVÄNDNING

Använda apparaten.
Anslut nätsladden till vägguttaget.

Kontrollvred för termostat A1
För att ställa in önskad rumstemperatur: Vrid vredet åt höger så långt det går och vänta tills önskad temperatur har uppnåtts. Vrid vredet sedan långsamt tillbaka igen tills kontrollampan **A2** har släckts. Vredets läge motsvarar nu önskad temperatur.
När den önskade temperaturen är uppnådd, stängs värmaren av tills omgivningstemperaturen är lägre än den önskade temperaturen.
NOTERA: för endast ventilation måste du också vrida termostatvredet till önskad temperatur.

Funktionsknapp A3
Använd funktionsknappen **A3** för att välja önskad inställning. Du kan välja mellan:
1. OFF
2. Endast ventilation
3. Låg värmeeffekt
4. Hög värmeeffekt

RENGÖRING OCH UNDERHÅLL

- Koppla ur apparaten och låt den svalna. Använd en mjuk, lätt fuktad trasa för att torka av apparatens ytor. Låt inte vatten eller annan vätska komma in i enheten.
- Rengör luftsugsöppningen då och då med en fin borste.

KASSERING

Denna apparat ska ej slängas bland vanligt hushållsavfall när den slutat fungera. Den ska slängas vid en återvinningsstation för elektriskt och elektroniskt hushållsavfall. Denna symbol på apparaten, bruksanvisningen och förpackningen gör dig uppmärksam på detta. Materialen som används i denna apparat kan återvinnas. Genom att återvinna hushållsapparater gör du en viktig insats för att skydda vår miljö. Fråga de lokala myndigheterna var det finns insamlingsställen.

Kundtjänst
Du hittar all tillgänglig information och reservdelar på www.tristar.eu!

(PL) **Instrukcja obsługi**

Grzejnik ceramiczny

PRZEDMOWA

Informacje o niniejszym dokumencie
Niniejsza instrukcja obsługi zawiera wszelkie informacje niezbędne do prawidłowego, bezpiecznego i efektywnego użytkowania urządzenia.
Przed użyciem urządzenia upewnij się, że w pełni przeczytałeś(-aś) i zrozumiałeś(-aś) instrukcje zawarte w niniejszym podręczniku użytkownika.
Niniejszą instrukcję obsługi należy zawsze przechowywać w bezpiecznym miejscu w pobliżu urządzenia, aby móc z niej skorzystać w przyszłości.

Oryginalne instrukcje
Niniejsza instrukcja została zredagowana w języku angielskim. Wszystkie inne języki są dokumentami przetłumaczonymi.

Wsparcie
Części zamienne oraz więcej informacji na temat urządzenia można znaleźć na stronie www.tristar.eu.

Symbole ogólne

Symbol	Opis
⚠ OSTRZEŻENIE	Słowo sygnalizacyjne używane do wskazania potencjalnie niebezpiecznej sytuacji, która, jeśli się jej nie uniknie, może spowodować śmierć lub poważne obrażenia.
⚠ PRZESTROGA	Słowo sygnalizacyjne używane do wskazania potencjalnie niebezpiecznej sytuacji, która, jeśli się jej nie uniknie, może spowodować niewielkie lub umiarkowane obrażenia ciała.
NOTYFIKACJA	Ostrzeżenie używane w odniesieniu do praktyk niezwiązanych z urazami fizycznymi.
	Wskazuje dodatkowe informacje lub podkreśla instrukcję.
	Dotyczy Francji: Produkt lub jego opakowanie nadają się do recyklingu, a komponenty należy zutylizować oddzielnie. Należy postępować zgodnie z lokalnie obowiązującymi przepisami.
	Dotyczy Włoch: Produkt lub jego opakowanie nadają się do recyklingu, a komponenty należy zutylizować oddzielnie. Należy postępować zgodnie z lokalnie obowiązującymi przepisami.
CE	Ten produkt spełnia wymagania zgodności z odpowiednimi europejskimi przepisami lub dyrektywami.
	Uniwersalny symbol, logo lub ikona recyklingu to uznawany na całym świecie symbol stosowany do oznaczania materiałów nadających się do recyklingu. Symbol recyklingu jest dostępny w domenie publicznej i nie jest znakiem towarowym.
	W urządzeniach z podwójną izolacją zamiast przewodu uziemiającego stosuje się dwa systemy izolacji. W urządzeniach z podwójną izolacją nie ma uziemienia, nie należy też dodawać uziemienia do urządzenia. Serwisowanie urządzenia z podwójną izolacją wymaga szczególnej ostrożności oraz znajomości systemu i powinno być wykonywane wyłącznie przez wykwalifikowany personel serwisowy. Części zamienne do urządzeń z podwójną izolacją muszą być identyczne z częściami, które zastępują. Urządzenie z podwójną izolacją jest oznaczone słowami „KLASA II" lub „PODWÓJNA IZOLACJA". Można je również rozpoznać po symbolu podwójnej izolacji.
	Zielony Punkt jest zastrzeżonym znakiem towarowym firmyDer Grüne Punkt - Duales System Deutschland GmbH i jestchroniony jako znak towarowy na całym świecie. Logo może byćużywane wyłącznie przez klientów DSD GmbH posiadających ważnąumowę o korzystaniu ze znaku towarowego lub przez zaangażowanefirmy zajmujące się gospodarką odpadami na terenie RepublikiFederalnej Niemiec. Dotyczy to również reprodukcji logo przez osobytrzecie w słowniku, encyklopedii lub elektronicznej bazie danychzawierającej podręcznik.

OPIS URZĄDZENIA

Przeznaczenie
Niniejsze urządzenie jest przeznaczone wyłącznie do użytku wewnątrz pomieszczeń.
Urządzenie jest przeznaczone wyłącznie do użytku domowego, a nie komercyjnego.
Urządzenie jest przeznaczone do użytku domowego i podobnych zastosowań, takich jak:
- pomieszczenia kuchenne dla personelu w sklepach, biurach i innych miejscach pracy;
- gospodarstwa rolne;
- przez klientów w hotelach, motelach i innych pomieszczeniach mieszkalnych;
- pensjonaty Bed and Breakfast

Urządzenie nie jest przeznaczone do użytku przez osoby (w tym dzieci) o ograniczonych zdolnościach fizycznych, sensorycznych lub umysłowych, a także nieposiadające doświadczenia i wiedzy, chyba że osoby te otrzymały nadzór lub instrukcje dotyczące użytkowania urządzenia od osoby odpowiedzialnej za ich bezpieczeństwo.
Każde użycie urządzenia inne niż opisane w niniejszym podręczniku użytkownika jest traktowane jako niewłaściwe i może spowodować obrażenia ciała lub uszkodzenie urządzenia oraz unieważnienie gwarancji.

Specyfikacja techniczna

Nazwa urządzenia	Grzejnik ceramiczny
Numer artykułu	KA-5205
Zasilanie	220 – 240 V~ 50-60Hz
Moc	1500 W

Główne części (patrz rysunek A)
1 Pokrętło sterowania termostatem
2 Oświetlenie sterowania
3 Przycisk dotykowy wyboru

BEZPIECZEŃSTWO

Symbol	Opis
	Ostrzeżenie: Nie zakrywać

Środki ostrożności

- Niezastosowanie się do instrukcji dotyczących bezpieczeństwa nie pozwala producentowi ponosić odpowiedzialności za uszkodzenia.
- Jeśli przewód zasilający jest uszkodzony, musi być wymieniony przez producenta, jego agenta serwisowego lub równie wykwalifikowane osoby, aby uniknąć zagrożeń.
- Nigdy nie przemieszczaj urządzenia, ciągnąc za kabel, i upewnij się, że kabel nie zaplątuje się.
- Urządzenia nie należy pozostawiać bez nadzoru, kiedy jest podłączone do zasilania.
- Urządzenie przeznaczone jest tylko do eksploatacji w gospodarstwie domowym, w sposób zgodny z jego przeznaczeniem.
- Dzieci poniżej 8 roku życia nie mogą używać tego urządzenia. Z urządzenia mogą korzystać dzieci w wieku od 8 lat oraz osoby o ograniczonych możliwościach fizycznych, sensorycznych i psychicznych bądź nieposiadające odpowiedniej wiedzy i doświadczenia, pod warunkiem, że są nadzorowane lub otrzymały instrukcje dotyczące bezpiecznego używania urządzenia, a także rozumieją związane z tym zagrożenia. Dzieciom nie wolno bawić się urządzeniem. Urządzenie oraz dołączony do niego kabel należy przechowywać poza zasięgiem dzieci, które nie ukończyły 8 lat. Czyszczenia i konserwacji nie powinny wykonywać dzieci chyba, że ukończyły 8 lat i znajdują się pod nadzorem osoby dorosłej.
- Aby uniknąć porażenia prądem elektrycznym, nie należy zanurzać przewodu, wtyczki ani urządzenia w wodzie bądź w innej cieczy.
- Przy pierwszym uruchomieniu zaleca się dokładne przeczytanie instrukcji przed jej użyciem i zachowanie jej w odpowiedni sposób na przyszłość.
- Jeśli w trakcie pracy pojawi się nietypowy hałas, zapach, dym lub jakikolwiek inny problem lub uszkodzenie, należy wyłączyć przełącznik i odłączyć urządzenie. Następnie skontaktuj się z centrum serwisowym w celu naprawy. Nie próbuj samodzielnie dokonywać naprawy.
- Ten produkt jest odpowiedni tylko do sporadycznego użytku lub do stosowania w dobrze izolowanych pomieszczeniach.

⚠ OSTRZEŻENIE

Zagrożenie bezpieczeństwa wynikające z użytkowania niezgodnego z przeznaczeniem:
- Z urządzenia należy korzystać wyłącznie w sposób opisany w niniejszej instrukcji obsługi.
- Nigdy nie używaj urządzenia, jeśli widoczne są na nim ślady uszkodzeń lub wad. Zawsze należy natychmiast wymienić uszkodzone lub wadliwe urządzenie.
- Nigdy nie dokonuj żadnych regulacji urządzenia. Regulacje mogą mieć wpływ na bezpieczeństwo, gwarancję i prawidłowe działanie urządzenia.

Niebezpieczeństwo porażenia prądem z powodu zwarcia:
- Nigdy nie zanurzaj silnika w wodzie lub innych płynach. Silnik należy czyścić wyłącznie miękką, wilgotną ściereczką.
- Nigdy nie otwieraj urządzenia. Urządzenie może być otwierane w celu przeprowadzenia konserwacji wyłącznie przez autoryzowanego technika.
- Nigdy nie podnoś urządzenia za kabel zasilający. Podnoszenie urządzenia za kabel zasilający może spowodować jego uszkodzenie. Urządzenie należy podnosić tylko trzymając je za podstawę.
- Nigdy nie należy samodzielnie wymieniać kabla zasilającego. Należy zawsze zlecać wymianę kabla zasilającego producentowi, jego przedstawicielowi serwisowemu lub osobie o podobnych kwalifikacjach.
- Odłącz kabel zasilający, gdy urządzenie nie jest używane lub jest pozostawione bez nadzoru oraz przed czyszczeniem.
- Przed użyciem sprawdź, czy napięcie podane na tabliczce znamionowej urządzenia jest zgodne z napięciem sieciowym.

Zagrożenie bezpieczeństwa dla dzieci:
- Dzieci w wieku poniżej 3 lat należy trzymać z dala od urządzenia, chyba że są pod stałym nadzorem.

- Dzieci powinny być nadzorowane, aby nie bawiły się urządzeniem.
- Nie używaj urządzenia w małych pomieszczeniach, gdy przebywają w nich osoby niezdolne do samodzielnego opuszczenia pomieszczenia, chyba że zapewniony jest stały nadzór.

Niebezpieczeństwo pożaru z powodu przegrzania:
- Urządzenie należy zawsze umieszczać na stabilnej, płaskiej, odpornej na ciepło i wilgoć powierzchni.
- Urządzenie należy zawsze umieszczać na stabilnej, płaskiej, odpornej na ciepło i wilgoć powierzchni. Nigdy nie pozostawiaj urządzenia bez nadzoru, gdy jest używane. Z urządzenia należy korzystać wyłącznie pod nadzorem. Po wyjściu z pomieszczenia należy wyłączyć urządzenie i wyjąć kabel zasilający z gniazdka.

Niebezpieczeństwo pożaru z powodu zwarcia:
- Nigdy nie używaj urządzenia w bezpośrednim sąsiedztwie wanny, prysznica lub basenu.
- Nigdy nie upuszczaj urządzenia i unikaj uderzeń. Nadmierne wibracje mogą prowadzić do poluzowania połączeń i wpływać na prawidłowe działanie urządzenia. Jeżeli urządzenie zostało upuszczone, należy zaprzestać jego używania.
- Nigdy nie używaj urządzenia z programatorem, timerem, oddzielnym systemem zdalnego sterowania lub innym urządzeniem, które włącza urządzenie automatycznie, ponieważ istnieje ryzyko pożaru, jeśli urządzenie zostanie przykryte lub ustawione nieprawidłowo.
- Urządzenia nie należy instalować w pobliżu zasłon i innych materiałów łatwopalnych, ponieważ może to spowodować pożar.

Ryzyko wciągnięcia przez ruchome części:
- Trzymaj włosy i ubranie z dala od ruchomych części. Luźne ubrania, biżuteria lub długie włosy mogą zostać wciągnięte w ruchome części.

⚠ PRZESTROGA
- Niektore elementy tego produktu mogą się bardzo rozgrzać i spowodować oparzenia. Należy zwrócić szczególną uwagę na miejsca, w których przebywają dzieci i osoby wymagające szczególnej troski.
- Urządzenia nie można umieszczać bezpośrednio pod gniazdkiem elektrycznym.

NOTYFIKACJA

Niebezpieczeństwo uszkodzenia urządzenia:
- Podczas czyszczenia urządzenia nigdy nie używaj agresywnych chemicznych środków czyszczących, które mogą uszkodzić urządzenie.
- Nie umieszczać urządzenia w pobliżu źródła ciepła.

PRZED PIERWSZYM UŻYCIEM
- Wyjmij urządzenie i akcesoria z opakowania. Usuń naklejki, folię ochronną lub plastik z urządzenia.
- Umieść urządzenie na płaskiej, stabilnej powierzchni, zapewniając co najmniej 10 cm wolnej przestrzeni wokół niego. Niniejsze urządzenie nie jest przeznaczone do montażu w szafie ani do użytku zewnętrznego.
- Po pierwszym włączeniu urządzenia może pojawić się lekki zapach. To normalne, upewnij się, że jest odpowiednia wentylacja. Ten zapach jest tylko tymczasowy i szybko zniknie.

UŻYTKOWANIE

Użytkowanie urządzenia
Włóż wtyczkę kabla zasilającego do gniazdka.

Pokrętło sterowania termostatem A1
Aby ustawić żądaną temperaturę pomieszczenia: obrócić pokrętło w prawo do oporu i poczekać, aż zostanie osiągnięta żądana temperatura. Obróć pokrętło, a następnie powoli obróć je ponownie, aż oświetlenie sterowania **A2** zgaśnie. Położenie pokrętła odpowiada teraz żądanej temperaturze.
Po osiągnięciu wymaganej temperatury grzejnik się wyłącza samoczynnie aż do momentu, gdy temperatura otoczenia spadnie poniżej wymaganej.
UWAGA: tylko w przypadku wentylacji należy również ustawić pokrętło termostatu na żądaną temperaturę.

Przycisk dotykowy wyboru A3
Naciśnij przycisk dotykowy wyboru **A3**. Możesz wybierać pomiędzy:
1. OFF
2. Tylko wentylacja
3. Niska moc cieplna
4. Wysoka moc cieplna

CZYSZCZENIE I KONSERWACJA
- Wyłącz urządzenie i odczekaj na jego ostygnięcie. Do wytarcia powierzchni urządzenia należy użyć miękkiej, lekko wilgotnej szmatki. Nie dopuścić, aby do urządzenia dostała się woda lub jakakolwiek inna ciecz.
- Od czasu do czasu czyść otwór zasysania powietrza delikatną szczoteczką.

UTYLIZACJA

Po zakończeniu eksploatacji urządzenia nie należy wyrzucać go wraz z odpadami domowymi. Urządzenie to powinno zostać zutylizowane w centralnym punkcie recyklingu domowych urządzeń elektrycznych i elektronicznych. Ten symbol znajdujący się na urządzeniu, w instrukcjach użytkowania i na opakowaniu oznacza ważne kwestie, na które należy zwrócić uwagę. Materiały, z których wytworzono to urządzenie, nadają się do przetworzenia. Recykling zużytych urządzeń gospodarstwa domowego jest znaczącym wkładem użytkownika w ochronę środowiska. Należy skontaktować się z władzami lokalnymi, aby uzyskać informacje dotyczące punktów zbiórki odpadów. Zużyty sprzęt może mieć szkodliwy wpływ na środowisko i zdrowie ludzi z uwagi na potencjalną zawartość niebezpiecznych substancji, mieszanin oraz części składowych. Gospodarstwo domowe spełnia ważną rolę w przyczynianiu się do ponownego użycia i odzysku surowców wtórnych, w tym recyklingu zużytego sprzętu. Na tym etapie kształtuje się postawy, które wpływają na zachowanie wspólnego dobra jakim jest czyste środowisko naturalne.

Wsparcie
Wszelkie informacje i części zamienne można znaleźć stronie www.tristar.eu!

CS **Uživatelská příručka**

Keramický ohřívač

PŘEDMLUVA
O tomto dokumentu
Tato uživatelská příručka uvádí veškeré informace pro správné, bezpečné a efektivní používání spotřebiče.
Než začnete spotřebič používat, je třeba si přečíst veškeré pokyny v této uživatelské příručce a ujistit se, že jim správně rozumíte.
Tuto uživatelskou příručku vždy uchovávejte na bezpečném místě v blízkosti spotřebiče pro budoucí použití.

Původní pokyny
Tato příručka je původně vypracována v angličtině. V případě veškerých dalších jazyků se jedná o překlad.

Podpora
Náhradní díly a další informace o spotřebiči jsou k dispozici na webu www.tristar.eu.

Obecné symboly

Symbol	Popis
⚠ VAROVÁNÍ	Signální slovo označující potenciálně nebezpečnou situaci, která by mohla vést k vážnému zranění, či dokonce úmrtí, nebude-li odvrácena.
⚠ UPOZORNĚNÍ	Signální slovo označující potenciálně nebezpečnou situaci, která by mohla vést k lehkému či středně těžkému zranění, nebude-li odvrácena.
OZNÁMENÍ	Znamení používané pro praktiky, které nesouvisejí s fyzickým zraněním.
	Označuje doplňující informace nebo zdůraznění pokynu.
	Ve Francii platí: Výrobek nebo jeho obal lze recyklovat a jednotlivé díly musí být likvidovány odděleně. Dodržujte místní předpisy.
	V Itálii platí: Výrobek nebo jeho obal lze recyklovat a jednotlivé díly musí být likvidovány odděleně. Dodržujte místní předpisy.
CE	Tento výrobek splňuje požadavky na shodu s platnýmievropskými předpisy nebo směrnicemi.
	Univerzální symbol recyklace, logo nebo ikona jemezinárodně uznávaný symbol používaný k označenírecyklovatelných materiálů. Symbol recyklace je veřejně dostupný anení ochrannou známkou.
	Dvojitě izolované spotřebiče jsou namísto zemnicím vodičem vybaveny dvěma izolačními systémy. U dvojitě izolovaných spotřebičů není uzemnění, ani se k nim žádné nepřipojuje. Servis dvojitě izolovaných spotřebičů vyžaduje mimořádnou péči a znalost systému a měl by jej provádět pouze kvalifikovaný servisní personál. Náhradní díly pro dvojitě izolované spotřebiče musí být totožné jako díly, které nahrazují. Dvojitě izolované spotřebiče nesou označení „CLASS II“ nebo „DOUBLE INSULATED“. Mohou být označeny také symbolem dvojité izolace.
	Zelená tečka je registrovaná ochranná známka Der GrünePunkt – Duales System Deutschland GmbH a je celosvětověchráněna jako ochranná známka. Logo mohou používat pouzezákazníci společnosti DSD GmbH, kteří mají platnou smlouvu opoužívání ochranné známky, nebo společnosti zabývající senakládáním s odpady na území Spolkové republiky Německo. Platí toi pro reprodukci loga třetími stranami ve slovnících, encyklopediíchnebo elektronických databázích obsahujících referenční příručku.

POPIS SPOTŘEBIČE

Zamýšlené použití
Tento spotřebič je určen pouze k použití ve vnitřních prostorách.
Tento spotřebič je určen výhradně pro domácí, nekomerční použití.
Tento spotřebič je určen k použití v domácnosti a podobných oblastech jako např.:
- kuchyňské prostory pro zaměstnance v obchodech, kancelářích a jiných pracovních prostředích;
- zemědělské usedlosti;
- pro klienty v hotelech, motelech a dalších obytných prostorech;
- prostředí typu penzion.

Tento spotřebič není určen k používání osobami (včetně dětí) se sníženými fyzickými, smyslovými nebo duševními schopnostmi či s nedostatkem zkušeností a znalostí, pokud nejsou pod dohledem osoby odpovědné za jejich bezpečnost nebo pokud neobdržely informace ohledně bezpečného používání spotřebiče.
Jiné použití spotřebiče, než je popsané v této uživatelské příručce, se považuje za nesprávné použití, které může vést ke zranění, poškození spotřebiče a zneplatnění záruky.

Technické specifikace

Název spotřebiče	Keramický ohřívač
Číslo položky	KA-5205
Napájení	220 – 240 V~ 50-60Hz
Napájení	1500 W

Hlavní součásti (viz obr. A)
1 Ovládací kolečko termostatu
2 Kontrolka
3 Tlačítko funkcí

BEZPEČNOST

Symbol	Popis
	Varování: Nezakrývejte

Bezpečnostní opatření
- Ignorováním bezpečnostních pokynů není výrobce zodpovědný za škody.
- Pokud je napájecí kabel poškozen, musí jej vyměnit výrobce, jeho servisní technik nebo obdobně kvalifikované osoby, aby se zabránilo nebezpečí.
- Nepřesunujte přístroj taháním za kabel a ujistěte se, že kabel není zamotán.
- Uživatel nesmí nechat spotřebič bez dozoru, pokud je připojen k napájení.
- Tento spotřebič lze použít pouze v domácnosti za účelem, pro který byl vyroben.
- Tento spotřebič nesmí používat děti mladších 8 let. Tento spotřebič mohou osoby starší 8 let a lidé se sníženými fyzickými, smyslovými nebo mentálními schopnostmi či nedostatkem zkušeností a znalostí používat, pouze pokud jsou pod dohledem nebo dostali instrukce týkající se bezpečného použití přístroje a rozumí možným rizikům. Děti si nesmí hrát se spotřebičem. Udržujte spotřebič a kabel mimo dosahu dětí mladších 8 let. Čištění a údržbu nemohou vykonávat děti, které jsou mladší 8 let a bez dozoru.
- Abyste se ochránili před elektrickým výbojem, neponořujte napájecí kabel, zástrčku či spotřebič do vody či jiné tekutiny.
- Při prvním použití je doporučeno předem pečlivě přečíst návod a správně ho uchovat pro budoucí použití.
- Pokud během provozu zaznamenáte neobvyklý hluk, zápach, kouř nebo jakoukoli jinou poruchu nebo prasknutí, měli byste vypnout vypínač a odpojit zařízení z elektrické zásuvky. Poté kontaktujte servisní středisko pro opravu. Nepokoušejte se o opravu sami.
- Tento produkt je vhodný pouze pro dobře izolované prostory nebo občasné použití.

⚠ VAROVÁNÍ

Bezpečnostní riziko z důvodu nezamýšleného využití:
- Spotřebič používejte pouze tak, jak je uvedeno v této příručce.
- Spotřebič nepoužívejte, pokud nese viditelné známky poškození nebo vad. Poškozený či vadný spotřebič neprodleně vyměňte.
- Na spotřebiči neprovádějte žádné změny. Úpravy mohou mít vliv na bezpečnost, záruku a správný chod.

Riziko zásahu elektrickým proudem z důvodu zkratu:
- Nikdy neponořujte motorovou jednotku do vody nebo jiné kapaliny. Motorovou jednotku čistěte pouze měkkým, vlhkým hadříkem.
- Spotřebič neotevírejte. Spotřebič smí otevřít pouze autorizovaný technik za účelem údržby.
- Spotřebič nezvedejte za napájecí kabel. Zvedání spotřebiče za napájecí kabel může napájecí kabel poškodit. Spotřebič vždy zdvihejte za základnu.
- Nevyměňujte napájecí kabel sami. Napájecí kabel nechte vyměnit výrobcem, jeho servisním zastoupením nebo jinou osobou s odpovídající kvalifikací.
- Vždy odpojte napájecí kabel, pokud spotřebič nepoužíváte nebo je bez dozoru, a před čištěním.
- Před použitím vždy zkontrolujte, zda napětí uvedené na typovém štítku spotřebiče odpovídá napětí vaší elektrické sítě.

Bezpečnostní riziko pro děti:
- Děti mladší 3 let by se neměly pohybovat v blízkosti spotřebiče, pokud nejsou pod neustálým dohledem.
- Nad dětmi je třeba dohlížet, aby si se spotřebičem nehrály.
- Nepoužívejte tento spotřebič v malých místnostech, pokud jsou obývány osobami, které nejsou schopny samy opustit místnost, pokud není zajištěn stálý dohled.

Riziko požáru z důvodu přehřátí:
- Spotřebič musí být vždy umístěn na stabilním, rovném povrchu odolávajícím vysoké teplotě a vlhkosti.
- Spotřebič musí být vždy umístěn na stabilním, rovném povrchu odolávajícím vysoké teplotě a vlhkosti. Spotřebič nenechávejte běžet bez dozoru. Spotřebič používejte pouze pod dozorem. Při odchodu z místnosti spotřebič vypněte a vypojte napájecí kabel z elektrické zásuvky.

Riziko požáru z důvodu zkratu:
- Spotřebič nepoužívejte v bezprostřední blízkosti vany, sprchy nebo bazénu.
- Zamezte pádu spotřebiče a otřesům. Nadměrné vibrace mohou způsobit uvolnění spojů a ovlivnit tak správné fungování spotřebiče. Pokud došlo k pádu spotřebiče, nadále jej nepoužívejte.
- Spotřebič nepoužívejte s programátorem, časovačem, samostatným systémem dálkového ovládání ani jiným zařízením, které spotřebič spouští automaticky, protože hrozí riziko požáru, pokud by spotřebič byl zakrytý či nesprávně umístěný.
- Spotřebič neinstalujte v blízkosti záclon a jiných hořlavých materiálů. Mohlo by dojít k požáru.

Nebezpečí zaseknutí kvůli pohyblivým částem:
- Vždy udržujte vlasy a oděv mimo dosah pohybujících se částí. Do pohybujících se částí se může zachytit volné oblečení, šperky nebo dlouhé vlasy.

⚠ UPOZORNĚNÍ
- Některé díly tohoto výrobku mohou být velmi horké a způsobit popáleniny. Zvláštní pozornost je třeba věnovat přítomnosti dětí a zranitelných osob
- Spotřebič nesmí být umístěn bezprostředně pod zásuvkou.

OZNÁMENÍ

Riziko poškození spotřebiče:
- Nepoužívejte agresivní chemické čisticí prostředky, které mohou spotřebič při čištění poškodit.
- Spotřebič nikdy neumisťujte do blízkosti zdroje tepla.

PŘED PRVNÍM POUŽITÍM
- Vyjměte přístroj a příslušenství z krabice. Odstraňte nálepky, ochrannou fólii nebo plast z přístroje.
- Umístěte spotřebič na rovnou stabilní plochu a zajistěte alespoň 10 cm volného prostoru okolo spotřebiče. Spotřebič není vhodný k instalaci do skříně nebo k venkovnímu použití.
- Při prvním zapnutí zařízení může vzniknout lehký zápach. To je normální, ujistěte se, že je dostatečná ventilace. Tento zápach je pouze dočasný a brzy zmizí.

POUŽITÍ

Používání spotřebiče
Zapojte napájecí kabel do zásuvky.

Ovládací kolečko termostatu A1
Nastavení požadované teploty v místnosti: otočte kolečkem doprava až na doraz a počkejte, dokud nebude dosaženo požadované teploty. Poté otáčejte kolečkem pomalu zpět, dokud kontrolka **A2** nezhasne. Poloha kolečka nyní odpovídá požadované teplotě.
Po dosažení požadované teploty se ohřívač vypne, dokud není teplota prostředí nižší než požadovaná teplota.
POZNÁMKA: pokud chcete pouze ventilaci, musíte také otočit kolečkem termostatu na požadovanou teplotu.

Tlačítko funkcí A3
Pomocí tlačítka funkcí **A3** zvolte požadované nastavení. Můžete si vybrat mezi:
1. OFF
2. Pouze ventilace
3. Nízký tepelný výkon
4. Vysoký tepelný výkon

ČIŠTĚNÍ A ÚDRŽBA
- Odpojte spotřebič od sítě a nechte jej vychladnout. K otření povrchu spotřebiče použijte měkký, mírně navlhčený hadřík. Nenechte vodu ani jinou tekutinu proniknout do zařízení.
- Čas od času vyčistěte otvor pro sání vzduchu jemným kartáčkem.

LIKVIDACE

Tento spotřebič by neměl být po ukončení životnosti vyhazován do domovního odpadu, ale musí být dovezen na centrální sběrné místo k recyklaci elektroniky a domácích elektrických spotřebičů. Symbol na spotřebiči, návod k obsluze a obal vás na tento důležitý problém upozorňuje. Materiály použité v tomto spotřebiči jsou recyklovatelné. Recyklací použitých domácích spotřebičů významně přispějete k ochraně životního prostředí. Na informace vztahující se ke sběrnému místu se zeptejte na místním obecním úřadě.

Podpora
Všechny dostupné informace a náhradní díly naleznete na adrese www.tristar.eu!

SK **Používateľská príručka**

Keramický ohrievač

PREDSLOV
O tomto dokumente
Tento návod na použitie obsahuje všetky informácie pre správne, bezpečné a efektívne používanie spotrebiča.
Pred použitím spotrebiča sa uistite, že ste si úplne prečítali a pochopili pokyny v tomto návode na použitie.
Tento návod na použitie vždy uschovajte na bezpečnom mieste v blízkosti spotrebiča na budúce použitie.

Pôvodné pokyny
Tento návod je pôvodne napísaný v angličtine. Všetky ostatné jazyky vznikli preložením pôvodného návodu.

Podpora
Náhradné diely a ďalšie informácie o spotrebiči nájdete na www.tristar.eu.

Všeobecné symboly

Symbol	Popis
⚠ VAROVANIE	Signálne slovo používané na označenie potenciálne nebezpečnej situácie, ktorá, ak sa jej nezabráni, môže mať za následok smrť alebo vážne zranenie.
⚠ UPOZORNENIE	Signálne slovo používané na označenie potenciálne nebezpečnej situácie, ktorá, ak sa jej nezabráni, môže mať za následok ľahké alebo stredne ťažké zranenie.
OZNÁMENIE	Signálne slovo používané na označenie praktík, ktoré nesúvisia s fyzickým zranením.
	Označuje dodatočné informácie alebo dôraz na pokyn.
	Platné pre Francúzsko: Výrobok alebo obal možno recyklovať a komponenty sa musia likvidovať oddelene. Dodržujte miestne predpisy.
	Platné pre Taliansko: Výrobok alebo obal možno recyklovať a komponenty sa musia likvidovať oddelene. Dodržujte miestne predpisy.
CE	Tento výrobok spĺňa požiadavky zhody podľa platných európskych predpisov alebo smerníc.
	Symbol univerzálnej recyklácie, logo alebo ikona je medzinárodne uznávaným symbolom, ktorý sa používa na označenie recyklovateľných materiálov. Symbol recyklácie spadá do verejnej oblasti a nie je ochrannou známkou.
	V spotrebiči s dvojitou izoláciou sú namiesto uzemňovacieho vodiča dva izolačné systémy. Na spotrebiči s dvojitou izoláciou sa nenachádzajú žiadne uzemňovacie prostriedky ani sa k nemu uzemňovacie prostriedky nesmú pridávať. Servis spotrebiča s dvojitou izoláciou vyžaduje mimoriadnu opatrnosť a znalosť systému a smie ho vykonávať len kvalifikovaný servisný personál. Náhradné diely pre spotrebič s dvojitou izoláciou musia byť identické s dielmi, ktoré nahrádzajú. Spotrebič s dvojitou izoláciou je označený slovami „CLASS II“ (Trieda II) alebo „DOUBLE INSULATED“ (Dvojito izolované). Možno ho identifikovať aj pomocou symbolu dvojitej izolácie.
	The Green Dot je registrovanou obchodnou značkou Der Grüne Punkt – Duales System Deutschland GmbH a ako obchodná značka je celosvetovo chránená. Toto logo smú používať výlučne zákazníci spoločnosti DSD GmbH, ktorí majú platnú zmluvu o používaní ochrannej známky, alebo spoločnosti zaoberajúce zaoberajú sa odpadovým hospodárstvom v rámci Spolkovej republiky Nemecko. To platí aj pre reprodukciu loga tretími stranami v slovníku,encyklopédii alebo elektronickej databáze, ktorá obsahuje referenčnúpríručku.

POPIS SPOTREBIČA

Určené použitie
Tento spotrebič je určený len na použitie v interiéri.
Tento spotrebič je určený výhradne na domáce, nekomerčné použitie.
Tento spotrebič je určený na použitie v domácnosti a podobných zariadeniach, ako sú:
- kuchynské priestory pre zamestnancov v obchodoch, kanceláriách a iných pracovných prostrediach,
- farmárske domy,
- klientmi v hoteloch, moteloch a iných prostrediach rezidenčného typu,
- prostrediach typu nocľah s raňajkami.

Tento spotrebič nie je určený na to, aby ho používali osoby (vrátane detí) so zníženými fyzickými, zmyslovými alebo duševnými schopnosťami, alebo s nedostatkom skúseností a znalostí, pokiaľ nie sú pod dohľadom osoby zodpovednej za ich bezpečnosť alebo im nedala pokyny týkajúce sa používania spotrebiča.
Akékoľvek iné použitie spotrebiča, ako je popísané v tomto návode na použitie, sa považuje za nesprávne použitie a môže spôsobiť zranenie alebo poškodenie zariadenia a stratu záruky.

Technické špecifikácie

Názov spotrebiča	Keramický ohrievač
Číslo tovaru	KA-5205
Zdroj napätia	220 – 240 V~ 50-60Hz
Napájanie	1500 W

Hlavné časti (pozri obrázok A)
1 Regulátor termostatu
2 Ovládanie svetla
3 Funkčné tlačidlo

BEZPEČNOSŤ

Symbol	Popis
	VAROVANIE: Nezakrývať

Bezpečnostné opatrenia
- Nepočúvaním bezpečnostných inštrukcií nemôže výrobca byť zodpovedný za škody
- Ak je napájací kábel poškodený, musí ho vymeniť výrobca, jeho servisný technik alebo rovnako kvalifikované osoby, aby sa zabránilo nebezpečenstvu
- Nikdy nepremiestňujte zariadenie ťahaním za kábel a uistite sa, že kábel nie je zamotaný.
- Používateľ nesmie nechať spotrebič bez dozoru, keď je pripojený k napájaniu.
- Tento spotrebič sa smie používať iba na špecifikované účely v domácom prostredí.
- Tento spotrebič nesmejú používať deti mladších ako 8 rokov. Tento spotrebič smejú detí staršie ako 8 rokov a osoby, ktoré majú znížené fyzické, senzorické alebo duševné schopnosti, alebo osoby bez patričných skúseností a/alebo znalostí používať, iba pokiaľ na nich dozerá osoba zodpovedná za ich bezpečnosť alebo ak ich táto osoba vopred poučí o bezpečnej obsluhe spotrebiča a príslušných rizikách. Deti sa nesmú hrať so spotrebičom. Spotrebič a napájací kábel uchovávajte mimo dosahu detí mladších ako 8 rokov. Čistenie a údržbu nesmú vykonávať deti, ktoré sú mladšie ako 8 rokov a bez dozoru.
- Napájací kábel, zástrčku ani spotrebič neponárajte do vody ani do žiadnej inej kvapalin
- Pre prvý prevádzkový postup je vhodné si dôkladne prečítať návod vopred a náležite ho uchovať pre budúce použitie.
- Ak počas prevádzky zaznamenáte neobvyklý hluk, zápach, dym alebo inú poruchu alebo poškodenie, mali by ste vypnúť spínač a vytiahnuť zástrčku z elektrickej zásuvky. Potom kontaktujte svoje servisné stredisko na opravu. Nepokúšajte sa o opravu sami.
- Tento produkt je vhodný len pre dobre izolované priestory alebo občasné použitie.

⚠ VAROVANIE

Bezpečnostné riziko v dôsledku neúmyselného použitia:
- Spotrebič používajte len tak, ako je popísané v tomto návode na použitie.
- Spotrebič nikdy nepoužívajte, ak má viditeľné známky poškodenia alebo závad. Poškodený

TRISTAR

EN User manual
NL Gebruiksaanwijzing
FR Manuel de l'utilisateur
DE Benutzerhandbuch
PL Instrukcja obsługi
CS Uživatelská příručka
IT Manuale dell'utente
SK Uživatelská příručka
ES Manual del usuario
PT Manual do utilizador
SV Bruksanvisning
DA Brugervejledning
FI Käyttöohje
NO Bruksanvisningen



Ceramic Heater

KA-5205

WWW.TRISTAR.EU
Tristar Europe B.V. | Swaardvenstraat 65
5048 AV Tilburg | The Netherlands

A

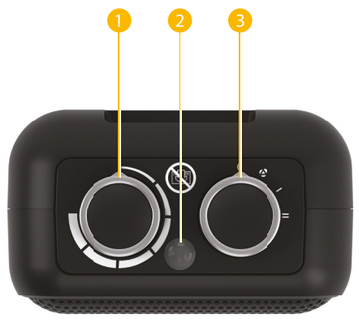

alebo chybný spotrebič vždy okamžite vymeňte.
- Na spotrebiči nikdy nevykonávajte žiadne úpravy. Úpravy môžu ovplyvniť bezpečnosť, záruku a správnu prevádzku.

Nebezpečenstvo úrazu elektrickým prúdom v dôsledku skratu:
- Motorovú jednotku nikdy neponárajte do vody alebo inej tekutiny. Motorovú jednotku čistite iba mäkkou vlhkou handričkou.
- Spotrebič nikdy neotvárajte. Spotrebič môže otvárať iba autorizovaný technik za účelom údržby.
- Spotrebič nikdy nedvíhajte za napájací kábel. Zdvíhanie spotrebiča za napájací kábel môže poškodiť napájací kábel. Spotrebič zdvíhajte len za podstavec
- Nikdy nevymieňajte napájací kábel sami. Napájací kábel vždy nechajte vymeniť u výrobcu, jeho servisného zástupcu alebo podobne kvalifikovanej osoby.
- Vždy odpojte napájací kábel, keď sa spotrebič nepoužíva alebo je bez dozoru a pred čistením.
- Pred použitím vždy skontrolujte, či sa napätie uvedené na typovom štítku vášho spotrebiča zhoduje s napätím v elektrickej sieti.

Bezpečnostné riziko pre deti:
- Deti mladšie ako 3 roky by sa mali držať ďalej, pokiaľ nie sú pod neustálym dohľadom.
- Deti musia byť pod dozorom, aby sa zabezpečilo, že sa so spotrebičom nehrajú.
- Spotrebič nikdy nepoužívajte v malých miestnostiach, ktoré sú obsadené osobami, ktoré nie sú schopné sami opustiť miestnosť, pokiaľ nie je zabezpečený stály dozor.

Nebezpečenstvo požiaru v dôsledku prehriatia:
- Spotrebič vždy umiestnite na stabilný, rovný povrch odolný voči teplu a vlhkosti.
- Spotrebič vždy umiestnite na stabilný, rovný povrch odolný voči teplu a vlhkosti. Nikdy nenechávajte spotrebič počas používania bez dozoru. Spotrebič používajte iba pod dohľadom. Keď opúšťate miestnosť, vypnite spotrebič a vytiahnite napájací kábel zo zásuvky.

Nebezpečenstvo požiaru v dôsledku skratu:
- Spotrebič nikdy nepoužívajte v bezprostrednom okolí vane, sprchy alebo bazéna.
- Spotrebič nikdy nehádžte na zem ani doň neudierajte. Nadmerné vibrácie môžu viesť k uvoľneniu spojov a môžu ovplyvniť správnu funkciu spotrebiča. Spotrebič prestaňte používať, ak vám spadol na zem.
- Spotrebič nikdy nepoužívajte s programátorom, časovačom, samostatným systémom diaľkového ovládania alebo akýmkoľvek iným zariadením, ktoré zapína spotrebič automaticky, pretože v prípade zakrytia alebo nesprávneho umiestnenia spotrebiča hrozí nebezpečenstvo požiaru.
- Neinštalujte spotrebič v blízkosti záclon a iných horľavých materiálov. Mohlo by to spôsobiť požiar.

Nebezpečenstvo zaseknutia v dôsledku pohyblivých častí:
- Vždy udržujte vlasy a odev v dostatočnej vzdialenosti od pohyblivých častí. Voľné oblečenie, šperky alebo dlhé vlasy sa môžu zachytiť do pohyblivých častí.

⚠ UPOZORNENIE
- UPOZORNENIE – Niektoré časti tohto výrobku môžu byť veľmi horúce a spôsobiť popáleniny. Osobitnú pozornosť je potrebné venovať tam, kde sa nachádzajú deti a zraniteľné osoby.
- Spotrebič nesmie byť umiestnený bezprostredne pod zásuvkou.

OZNÁMENIE

Riziko poškodenia spotrebiča:
- Pri čistení nikdy nepoužívajte agresívne chemické čistiace prostriedky, ktoré môžu poškodiť spotrebič.
- Spotrebič nikdy neumiestňujte do blízkosti zdroja tepla.

PRED PRVÝM POUŽITÍM
- Vytiahnite zariadenie a príslušenstvo z krabice. Odstráňte samolepky, ochrannú fóliu alebo plast z prístroja.
- Zariadenie umiestnite na rovný stabilný povrch a zabezpečte minimálne 10 cm voľného priestoru okolo zariadenia. Toto zariadenie nie je vhodné na inštaláciu do skrinky ani na použitie vonku.
- Pri prvom zapnutí zariadenia môže vzniknúť ľahká vôňa. Toto je normálne, uistite sa, že je dostatočná ventilácia. Táto vôňa je len dočasná a čoskoro zmizne.

POUŽÍVANIE

Používanie spotrebiča
Napájací kábel zasuňte do zásuvky.

Ovládací gombík termostatu A1
Nastavenie požadovanej teploty v miestnosti: otočte gombík doprava až na doraz a počkajte, kým sa nedosiahne požadovaná teplota. Otočte gombík a potom opäť pomaly späť, kým kontrolka **A2** nezhasne. Poloha gombíka teraz zodpovedá požadovanej teplote.
Po dosiahnutí požadovanej teploty sa ohrievač vypne, kým teplota okolia nebude nižšia, ako požadovaná teplota.
POZNÁMKA: pre vetranie musíte tiež otočiť gombík termostatu na požadovanú teplotu.

Funkčné tlačidlo A3
Pomocou funkčného tlačidla **A3** vyberte požadované nastavenie. Môžete si vybrať medzi:
1. OFF
2. Iba ventilácia
3. Nízky tepelný výkon
4. Vysoký tepelný výkon

ČISTENIE A ÚDRŽBA
- Odpojte spotrebič a nechajte ho vychladnúť. Na utieranie povrchov zariadenia používajte mäkkú, mierne navlhčenú handričku. Zabráňte tomu, aby sa do prístroja dostala voda alebo iná kvapalina.
- Z času na čas vyčistite otvor na nasávanie vzduchu jemnou kefkou.

LIKVIDÁCIA

Tento spotrebič nesmie byť na konci životnosti likvidovaný spolu s komunálnym odpadom, ale musí sa zlikvidovať v recyklačnom stredisku určenom pre elektrické a elektronické spotrebiče. Tento symbol na spotrebiči, v návode na obsluhu a na obale upozorňuje na túto dôležitú skutočnosť. Materiály použité v tomto spotrebiči je možné recyklovať. Recykláciou použitých domácich spotrebičov výraznou mierou prispievate k ochrane životného prostredia. Informácie o zberných miestach vám poskytnú miestne úrady.

Podpora
Všetky dostupné informácie a náhradné diely nájdete na www.tristar.eu!

DA **Brugervejledning**

Keramisk varmeapparat

FORORD
Om dette dokument
Denne brugervejledning indeholder alle oplysninger til korrekt, sikker og effektiv brug af apparatet.
Sørg for, at du har læst og forstået instruktionerne i denne brugervejledning, før du bruger apparatet.
Opbevar altid denne brugervejledning på en sikker placering i nærheden af apparatet til fremtidig reference.

Originale instruktioner
Denne manual blev oprindeligt skrevet på engelsk. Alle andre sprog er oversatte dokumenter.

Support
For reservedele og mere information om apparatet, besøg venligst www.tristar.eu.

Generelle symboler

Symbol	Beskrivelse
⚠ ADVARSEL	Signalord, der bruges til at angive en potentielt farlig situation, som, hvis den ikke undgås, kan resultere i død eller alvorlig personskade.
⚠ FORSIGTIG	Signalord bruges til at angive en potentielt farlig situation, som, hvis den ikke undgås, kan resultere i mindre eller moderat personskade.
BEMÆRK	Signalord, der bruges til at adressere praksis, der ikke er relateret til fysisk skade.
	Angiver yderligere information eller vægt på en instruktion.
	Gælder i Frankrig: Produktet eller emballagen kan genanvendes, og komponenterne skal bortskaffes separat. Følg de lokale regler.
	Gælder i Italien: Produktet eller emballagen kan genanvendes, og komponenterne skal bortskaffes separat. Følg de lokale regler.
CE	Dette produkt overholder overensstemmelseskravene ide gældende europæiske forordninger eller direktiver.
	Det universelle genbrugssymbol, logo eller ikon er etinternationalt anerkendt symbol, der bruges til at betegnegenanvendelige materialer. Genbrugssymbolet er på offentligtdomæne og er ikke et varemærke.
	I udstyr med beskyttelsesisolering (dobbeltisolering), er der to isoleringssystemer i stedet for en jordleder. Der findes ingen jordingsmidler i udstyr med dobbeltisolering, og et middel til jording skal ikke tilføjes udstyret. Servicering af dobbeltisoleret udstyr kræver største forsigtighed og viden om systemet, og må kun udføres af faglært personale. Reservedele til dobbeltisoleret udstyr skal være de samme, som de dele, de erstatter. Dobbeltisoleret udstyr er mærket med "CLASS II" (KLASSE II) eller "DOUBLE INSULATED" (DOBBELTISOLERET). Det kan også identificeres med synbolet for dobbeltisolering.
	The Green Dot er et registreret varemærke tilhørende DerGrüne Punkt – Duales System Deutschland GmbH og er beskyttetsom varemærke over hele verden. Logoet må kun benyttes af kunderhos DSD GmbH med en gyldig brugskontrakt for varemærket eller afaffaldshåndteringsselskaber i Forbundsrepublikken Tyskland. Dettegælder også for tredjemands gengivelse af logoet i en ordbog,encyklopædi eller elektronisk database, indeholdende enreferencemanual.

APPARATBESKRIVELSE

Tiltænkt brug
Dette apparat er kun beregnet til indendørs brug.
Dette apparat er udelukkende beregnet til privat, ikke-kommerciel brug.
Dette apparat er beregnet til at blive brugt i husholdnings- og lignende applikationer, såsom:
- personalekøkkener i butikker, kontorer og andre arbejdsmiljøer;
- Landbrugskøkkener;
- af kunder i hoteller, moteller og andre boligtyper;
- miljøer af bed and breakfast-typen.

Dette apparat er ikke beregnet til at blive brugt af personer (inklusive børn) med nedsatte fysiske, sensoriske eller mentale evner eller mangel på erfaring og viden, medmindre de har fået opsyn eller instruktion i brugen af apparatet af en person, der er ansvarlig for deres sikkerhed.
Enhver anden brug af apparatet end beskrevet i denne brugervejledning betragtes som misbrug og kan forårsage personskade eller beskadigelse af apparatet og ugyldiggøre garantien.

Tekniske specifikationer

Apparatets navn	Keramisk varmeapparat
Artikelnummer	KA-5205
Strømforsyning	220 – 240 V~ 50-60Hz
Effekt	1500 W

Hoveddele (se billedeA)
1 Termostat kontrolknap
2 Kontrollys
3 Funktionsknap

SIKKERHED

Symbol	Beskrivelse
	Advarsel: Må ikke tildækkes

Sikkerhedsforanstaltninger
- Ved at ignorere sikkerhedsinstruktionerne kan producenten ikke holdes ansvarlig for skader.
- Hvis strømkablet er beskadiget, skal det udskiftes af producenten, dets servicedeltager eller tilsvarende kvalificerede personer for at undgå fare.
- Flyt aldrig apparatet ved at trække i ledningen, og sørg for, at ledningen ikke bliver flettet.
- Brugeren må ikke efterlade apparatet uden opsyn, mens det er tilsluttet strømforsyningen.
- Dette apparat må kun bruges til husholdningsbrug og kun til det formål, det er fremstillet til.
- Dette apparat må ikke anvendes af børn under 8 år. Dette apparat kan anvendes af børn på 8 år og opefter samt personer med reducerede fysiske, sansemæssige eller mentale evner eller mangel på erfaring eller viden vedrørende anvendelsen, hvis de overvåges eller instrueres i brugen af apparatet på en sikker måde samt forstår de medfølgende risici. Børn må ikke lege med apparatet. Hold apparatet og dets kabel væk fra børn på under 8 år. Rengøring og brugervedligeholdelse må ikke foretages af børn, medmindre de er over 8 år og overvåges.
- For at undgå faren for elektrisk stød må netledning, stik eller apparatet ikke nedsænkes i vand eller andre væsker.
- Inden første brug er det tilrådeligt at læse manualen først og opbevare den korrekt til fremtidig brug.
- Hvis der konstateres unormal støj, lugt, røg eller andre fejl eller brud under driften, skal der slukkes for kontakten og træk stikket ud. Kontakt derefter dit servicecenter for reparation. Reparer ikke enheden selv.
- Dette produkt er kun egnet til velisolerede rum eller lejlighedsvis brug.

⚠ ADVARSEL

Sikkerhedsrisiko på grund af utilsigtet brug:
- Brug kun apparatet som beskrevet i denne brugervejledning.
- Brug aldrig apparatet, hvis der er synlige tegn på skader eller defekter. Udskift altid et beskadiget eller defekt apparat med det samme.
- Foretag aldrig nogen justeringer på apparatet. Justeringer kan påvirke sikkerhed, garanti og korrekt drift.

Fare for elektrisk stød på grund af kortslutning:
- Nedsænk aldrig motorenheden i vand eller anden væske. Rengør kun motorenheden med en blød, fugtig klud.
- Åbn aldrig apparatet. Apparatet må kun åbnes for vedligeholdelse af en autoriseret tekniker.
- Løft aldrig apparatet i strømkablet. Hvis apparatet løftes i strømkablet, kan det beskadige strømkablet. Løft kun apparatet ved at holde i bunden.
- Udskift aldrig strømkablet selv. Lad altid producenten, dennes serviceagent eller en tilsvarende kvalificeret person udskifte strømkablet.
- Træk altid strømkablet ud, når apparatet ikke er i brug eller uden opsyn, og før rengøring.
- Kontroller altid, om den spænding, der er angivet på dit apparats typeskilt, svarer til din netspænding før brug.

Sikkerhedsrisiko for børn:
- Børn under 3 år bør holdes væk, medmindre de er under konstant opsyn.
- Børn skal være under opsyn for at sikre, at de ikke leger med apparatet.
- Brug ikke apparatet i små rum, når de er optaget af personer, der ikke er i stand til at forlade lokalet på egen hånd, medmindre der er konstant opsyn.

Brandfare på grund af overophedning:
- Anbring altid apparatet på en stabil, flad, varme- og fugtbestandig overflade.
- Anbring altid apparatet på en stabil, flad, varme- og fugtbestandig overflade. Efterlad aldrig apparatet uden opsyn, når det er i brug. Brug kun apparatet under opsyn. Sluk for apparatet, og tag strømkablet ud af stikkontakten, når du forlader rummet.

Brandfare på grund af kortslutning:
- Brug aldrig apparatet i umiddelbar nærhed af et badekar, en bruser eller en swimmingpool.
- Tab aldrig apparatet, og undgå at støde det. Overdrevne vibrationer kan føre til løse forbindelser og kan påvirke apparatets korrekte funktion. Stop med at bruge apparatet, hvis apparatet er blevet tabt.
- Brug aldrig apparatet med en programmeringsenhed, timer, et separat fjernbetjeningssystem eller en anden enhed, der tænder for apparatet automatisk, da der er en brandrisiko, hvis apparatet er dækket til eller placeret forkert.
- Installer venligst ikke tæt på gardiner og andre brændbare materialer. Dette kan forårsage brand.

Fare for at hænge fast på grund af bevægelige dele:
- Hold altid dit hår og tøj væk fra bevægelige dele. Løst tøj, smykker eller langt hår kan blive fanget i bevægelige dele.

⚠ FORSIGTIG
- Nogle dele af dette produkt kan blive meget varme og forårsage forbrændinger. Der skal udvises særlig forsigtighed, hvor der er børn og udsatte mennesker til stede.
- Apparatet må ikke placeres umiddelbart under en stikkontakt.

BEMÆRK

Risiko for at beskadige apparatet:
- Brug aldrig aggressive kemiske rengøringsmidler, der kan beskadige apparatet, når apparatet rengøres.
- Placer aldrig apparatet i nærheden af en varmekilde.

FØR FØRSTE BRUG
- Tag apparatet og tilbehøret ud af æsken. Fjern klistermærker, beskyttelsesfolie eller plast fra apparatet.
- Placer enheden på en flad, stabil overflade, og sørg for, at der er mindst 10 cm. frirum omkring enheden. Denne enhed er ikke egnet til installation i et skab eller til udendørs brug.
- Når apparatet tændes for første gang, kan der opstå en let lugt. Dette er normalt, sørg for tilstrækkelig ventilation. Denne duft er kun midlertidig og vil snart forsvinde.

ANVENDELSE

Brug af apparatet
Sæt strømkablet i stikkontakten.

Termostat kontrolknap A1
For at indstille den ønskede rumtemperatur: Drej knappen så langt det er muligt mod højre, og vent, indtil den ønskede temperatur er nået. Drej derefter knappen langsomt tilbage igen, indtil kontrollampen**A2** slukker. Knappens position svarer nu til den ønskede temperatur.
Når den ønskede temperatur er nået, slukker varmelegemet, indtil omgivelsestemperaturen er lavere end den ønskede temperatur.
BEMÆRK: Kun for ventilation. Drej også termostatknappen til den ønskede temperatur.

Funktionsknap A3
Brug funktionsknappen**A3** for at vælge den ønskede indstilling. Du kan vælge mellem:
1. OFF
2. Kun ventilation
3. Lav varmeydelse
4. Høj varmeydelse

RENGØRING OG VEDLIGEHOLDELSE
- Tag stikket ud af stikkontakten, og lad enheden køle af. Brug en blød, let fugtig klud til at rengøre apparatets overflader. Lad ikke vand eller anden væske komme ind i enheden.
- Rengør åbningen for luftindtaget fra tid til anden med en fin børste.

BORTSKAFFELSE

Dette apparat må ikke smides i almindeligt husholdningsaffald ved udgangen af dets levetid, men skal tilbydes på et centralt punkt til genanvendelse af elektriske og elektroniske husholdningsapparater. Dette symbol på apparatet, brugsanvisningen og emballagen henleder din opmærksomhed på denne vigtige problemstilling. Materialerne, der er brugt i dette apparat, kan genanvendes. Ved at genanvende brugte husholdningsapparater bidrager du væsentligt til beskyttelsen af vores miljø. Spørg dine lokale myndigheder om oplysninger vedrørende indsamling.

Support
Du kan finde alle tilgængelige oplysninger og reservedele på www.tristar.eu!

FI **Käyttöopas**

Keraaminen lämmitin

ESIPUHE
Tietoja tästä asiakirjasta
Tämä käyttöopas sisältää kaikki tiedot laitteen oikeasta, turvallisesta ja tehokkaasta käytöstä.
Varmista, että olet lukenut ja ymmärtänyt tämän käyttöoppaan ohjeet täysin ennen laitteen käyttöä.
Säilytä tämä käyttöohje aina turvallisessa paikassa laitteen lähellä tulevaa tarvetta varten.

Alkuperäiset ohjeet
Tämä käyttöohje on alun perin kirjoitettu englanniksi. Kaikki muut kielet ovat käännettyjä asiakirjoja.

Tuki
Varaosia ja lisätietoja laitteesta on saatavilla osoitteesta www.tristar.eu.

Yleiset symbolit

Symboli	Kuvaus
⚠ VAROITUS	Tunnussana, jota käytetään osoittamaan mahdollisesti vaarallista tilannetta, joka voi johtaa kuolemaan tai vakavaan loukkaantumiseen, jos sitä ei vältetä.
⚠ HUOMIO	Tunnussana, jota käytetään osoittamaan mahdollisesti vaarallista tilannetta, joka voi johtaa lievään tai kohtalaiseen loukkaantumiseen, jos tilannetta ei vältetä.
HUOMAUTUS	Varoitussana, jota käytetään osoittamaan käytäntöjä, jotka eivät liity fyysiseen vammaan.
	Ilmaisee lisätiedot tai ohjeiden painotuksen.
	Sovellettavissa Ranskassa: Tuote tai pakkaus voidaan kierrättää ja komponentit on hävitettävä erikseen. Noudata paikallisia määräyksiä.
	Sovellettavissa Italiassa: Tuote tai pakkaus voidaan kierrättää ja komponentit on hävitettävä erikseen. Noudata paikallisia määräyksiä.
CE	Tämä tuote täyttää sovellettavien eurooppalaistenasetusten tai direktiivien vaatimustenmukaisuutta koskevatmääräykset.
	Yleinen kierrätyssymboli, -logo tai -kuvake on kansainvälisestitunnustettu symboli, jota käytetään kierrätettävien materiaalienkuvaamiseen. Kierrätyssymboli on julkinen, se ei ole tavaramerkki.
	Kaksoiseristetyssä laitteessa on kaksi eristysjärjestelmää maadoitusjohdon sijaan. Kaksoiseristetyssä laitteessa ei ole maadoitusta, eikä laitteeseen saa lisätä maadoitusta. Kaksoiseristetyn laitteen huolto vaatii äärimmäistä huolellisuutta ja järjestelmän tuntemusta, ja sen saa suorittaa vain pätevä huoltohenkilöstö. Kaksoiseristetyn laitteen varaosien on oltava identtisiä niiden osien kanssa, jotka vaihdetaan. Kaksoiseristetyssä laitteessa on merkintä "LUOKKA II" (CLASS II) tai "KAKSOISERISTETTY" (DOUBLE INSULATED). Se voidaan tunnistaa myös kaksoiseristyssymbolista.
	Green Dot on Der Grüne Punkt – Duales SystemDeutschland GmbH:n rekisteröity tavaramerkki ja maailmanlaajuisestisuojattu tavaramerkki. Logoa saavat käyttää vain sellaiset DSDGmbH:n asiakkaat, joilla on voimassa oleva tavaramerkinkäyttösopimus, tai Saksan liittotasavallassa toimivatjätehuoltoyritykset. Tämä koskee myös kolmansien osapuoltensuorittamaa logon jäljentämistä sanakirjassa, tietosanakirjassa taisähköisessä tietokannassa, joka sisältää käsikirjan.

LAITTEEN KUVAUS

Käyttötarkoitus
Tämä laite on tarkoitettu vain sisäkäyttöön.
Tämä laite on tarkoitettu yksinomaan kotikäyttöön, ei-kaupalliseen käyttöön.
Tämä laite on tarkoitettu käytettäväksi kotitalouksissa ja vastaavassa käytössä, kuten:
- henkilöstön keittiötiloissa myymälöissä, toimistoissa ja muissa työympäristöissä;
- maalaistaloissa;
- asiakkaiden käytössä hotelleissa, motelleissa ja muissa majoitusympäristöissä;
- aamiaismajoitustyyppisissä ympäristöissä.

Tätä laitetta eivät saa käyttää henkilöt (myös lapset), joilla on alentuneet fyysiset,

sensoriset tai henkiset kyvyt tai joilla ei ole kokemusta ja tietoa, jos heidän turvallisuudestaan vastaava henkilö ei valvo tai opasta laitteen turvallisesta käytöstä. Laitteen muu kuin tässä käyttöoppaassa kuvattu käyttö katsotaan väärinkäytöksi ja voi aiheuttaa vamman tai vaurioittaa laitetta ja mitätöidä takuun.

Tekniset tiedot

Laitteen nimi	Keraaminen lämmitin
Artikkelinumero	KA-5205
Virransyöttö	220 – 240 V~ 50-60Hz
Teho	1500 W

Pääosat (katso kuvaA)

1 Termostaatin säätönuppi
2 Merkkivalo
3 Toimintopainike

TURVALLISUUS

Symboli	Kuvaus
	Varoitus: Ei saa peittää

Turvallisuusvarotoimet

- Ohjeiden laiminlyönti vapauttaa valmistajan vastuusta vahinkojen osalta.
- Jos virtajohto on vaurioitunut, se on vaihdettava valmistajan, sen huoltoasentajan tai vastaavasti pätevän henkilön toimesta vaarojen välttämiseksi.
- Älä koskaan siirrä laitetta vetämällä johtoa ja varmista, ettei johto mene solmuun.
- Käyttäjä ei saa jättää laitetta ilman valvontaa sen ollessa kytkettynä verkkovirtaan.
- Tätä laitetta saa käyttää vain kotitaloustarkoituksiin ja vain siihen tarkoitukseen, johon se on valmistettu.
- Tätä laitetta ei saa käyttää alle 8-vuotiaat lapset. Tätä laitetta voivat käyttää 8-vuotiaat ja sitä vanhemmat lapset sekä henkilöt, joilla on rajoittuneet fyysiset, aistinvaraiset tai henkiset kyvyt tai joilla on vähän kokemusta tai tietoa laitteen turvallisesta käytöstä, jos heitä valvotaan tai opastetaan laitteen turvallisessa käytössä ja ymmärtävät liittyvät riskit. Lapset eivät saa leikkiä laitteella. Pidä laite ja sen johto poissa alle 8-vuotiaiden lasten ulottuvilta. Laitteen puhdistusta ja käyttäjän ylläpitoa ei saa suorittaa alle 8-vuotiaat lapset, ellei heitä valvota.
- Suojellaksesi itseäsi sähköiskulta, älä upota johtoa, pistoketta tai laitetta veteen tai mihinkään muuhun nesteeseen.
- On suositeltavaa lukea käyttöopas huolellisesti ennen ensimmäistä käyttökertaa ja säilyttää se asianmukaisesti tulevaa käyttöä varten.
- Jos käytön aikana havaitaan epänormaalia ääntä, hajua tai savua tai laitteen huomataan olevan viallinen tai rikkoutuneen, kytke laite pois päältä ja irrota pistoke. Ota sitten yhteyttä huoltoliikkeeseen laitteen korjausta varten. Älä korjaa laitetta itse.
- Tämä tuote sopii vain hyvin eristettyihin tiloihin tai satunnaiseen käyttöön.

⚠ VAROITUS

Vääränlaisesta käytöstä aiheutuva turvallisuusriski:
- Käytä laitetta vain tässä käyttöoppaassa kuvatulla tavalla.
- Älä koskaan käytä laitetta, jos siinä on näkyviä merkkejä vaurioista tai vioista. Vaihda vaurioitunut tai viallinen laite välittömästi.
- Älä koskaan tee laitteeseen mitään muutoksia. Muutokset voivat vaikuttaa turvallisuuteen, takuuseen ja asianmukaiseen toimintaan.

Oikosulun aiheuttama sähköiskun vaara:
- Älä koskaan upota moottoriyksikköä veteen tai muuhun nesteeseen. Puhdista moottoriyksikkö vain pehmeällä, kostealla liinalla.
- Älä koskaan avaa laitetta. Vain valtuutettu teknikko saa avata laitteen huoltoa varten.
- Älä koskaan nosta laitetta virtajohdosta. Laitteen nostaminen virtajohdosta voi vahingoittaa virtajohtoa. Nosta laitetta vain pitämällä kiinni alustasta.
- Älä koskaan vaihda virtajohtoa itse. Anna aina valmistajan, sen huoltoedustajan tai vastaavan pätevyyden omaavan henkilön vaihtaa virtajohto.
- Irrota virtajohto aina ennen puhdistusta ja kun laite ei ole käytössä tai jää ilman valvontaa.
- Tarkista aina ennen käyttöä, vastaako laitteen tyyppikilvessä ilmoitettu jännite käytössäsi olevaa verkkojännitettä.

Turvallisuusriski lapsille:
- Alle 3-vuotiaat lapset on pidettävä poissa laitteen luota, ellei heitä valvota jatkuvasti.
- Lapsia tulee, jotta he eivät leiki laitteella.
- Älä käytä tätä laitetta pienissä tiloissa, jos niissä on henkilöitä, jotka eivät kykene poistumaan huoneesta omin avuin, ellei jatkuvaa valvontaa ole järjestetty.

Ylikuumenemisen aiheuttama palovaara:
- Aseta laite aina vakaalle, tasaiselle, kuumuutta ja kosteutta kestävälle alustalle.
- Aseta laite aina vakaalle, tasaiselle, kuumuutta ja kosteutta kestävälle alustalle. Älä koskaan jätä laitetta ilman valvontaa käytön aikana. Käytä laitetta vain valvonnassa. Sammuta laite ja irrota virtajohto pistorasiasta, kun poistut huoneesta.

Oikosulun aiheuttama tulipalon vaara:
- Älä koskaan käytä laitetta kylvyn, suihkun tai uima-altaan välittömässä läheisyydessä.
- Älä koskaan pudota laitetta ja vältä koljuja. Liiallinen tärinä voi johtaa liitosten löystymiseen ja vaikuttaa laitteen moitteettomaan toimintaan. Lopeta laitteen käyttö, jos laite on pudonnut.
- Älä koskaan käytä laitetta ohjelmoijan, ajastimen, erillisen kaukosäätimen tai muun laitteen kanssa, joka kytkee laitteen päälle automaattisesti, sillä laitteen peittäminen tai väärä sijoitus voi aiheuttaa tulipalon vaaran.
- Älä asenna laitetta verhojen tai muiden palavien materiaalien läheisyyteen. Siitä voisi aiheutua tulipalo.

Liikkuvien osien aiheuttama takertumisvaara:
- pidä hiukset ja vaatteet loitolla liikkuvista osista. Löysät vaatteet, korut tai pitkät hiukset voivat tarttua kiinni liikkuviin osiin.

⚠ HUOMIO
- Jotkin tämän tuotteen osat voivat tulla hyvin kuumiksi ja aiheuttaa palovammoja. Erityistä huolellisuutta on noudatettava tilanteissa, joissa läsnä on lapsia ja vaaroille alttiita henkilöitä.
- Laitetta ei saa sijoittaa aivan pistorasian alapuolelle.

HUOMAUTUS

Laitteen vaurioitumisvaara:
- Älä koskaan käytä aggressiivisia kemiallisia puhdistusaineita, jotka voivat vahingoittaa laitetta laitetta puhdistaessasi.
- Älä koskaan sijoita laitetta lämmönlähteen lähelle.

ENNEN ENSIMMÄISTÄ KÄYTTÖKERTAA

- Ota laite ja tarvikkeet laatikosta. Poista tarrat, suojakalvo tai muovi laitteesta.
- Aseta laite tasaiselle ja tukevalle alustalle ja varmista vähintään 10 cm:n vapaa tila laitteen ympärillä. Tämä laite ei sovellu asennettavaksi kaappiin tai ulkokäyttöön.
- Kun laite kytketään päälle ensimmäistä kertaa, saattaa esiintyä lievää hajua. Tämä on normaalia, varmista riittävä ilmanvaihto. Tämä tuoksu on vain väliaikainen ja häviää pian.

KÄYTTÖ

Laitteen käyttäminen
Laita pistoke pistorasiaan.

Termostaatin säätönuppi A1
Halutun huonelämpötilan asettaminen: käännä säätönuppia oikealle niin pitkälle kuin mahdollista ja odota, kunnes haluttu lämpötila on saavutettu. Käännä nuppia sitten hitaasti takaisin, kunnes merkkivalo **A2** on sammunut. Nupin asento vastaa nyt vaadittua lämpötilaa.
Kun vaadittu lämpötila saavutetaan, lämmitin kytkeytyy pois päältä siihen saakka, kunnes ympäristön lämpötila on matalampi kuin vaadittu lämpötila.
HUOMAA: pelkkää tuuletusta varten sinun on myös käännettävä termostaatin nuppi haluamaasi lämpötilaan.

Toimintopainike A3
Valitse haluamasi asetus toimintopainikkeella **A3**. Voit valita seuraavista vaihtoehdoista:
1. POIS PÄÄLTÄ
2. Vain tuuletus
3. Matala lämmöntuotto
4. Korkea lämmöntuotto

PUHDISTUS JA HUOLTO

- Irrota laite pistorasiasta ja anna sen jäähtyä. Pyyhi laitteen pinnat pehmeällä, hieman kostealla liinalla. Älä päästä vettä tai mitään muuta nestettä tunkeutumaan laitteen sisään.
- Puhdista ilmanottoaukko aika ajoin hienolla harjalla.

HÄVITTÄMINEN

Tämä laite ei saa päätyä kotitalousjätteiden joukkoon käyttöikänsä päättyessä, vaan se on toimitettava keskitettyyn keräyspisteeseen sähkö- ja elektroniikkalaitteiden kierrättämiseksi. Tämä symboli laitteessa, käyttöohjeessa ja pakkauksessa kiinnittää huomiosi tähän tärkeään asiaan. Tässä laitteessa käytetyt materiaalit voidaan kierrättää. Kierrättämällä käytettyjä kodinkoneita tuet merkittävästi ympäristön suojelemista. Kysy paikallisilta viranomaisilta tietoja keräyspisteistä.

Tuki
Kaikki saatavilla olevat tiedot ja varaosat löytyvät osoitteesta www.tristar.eu!

NO Bruksanvisningen

Keramisk varmeovn

FORORD

Om dette dokumentet
Denne bruksanvisningen inneholder all informasjon for korrekt, sikker og effektiv bruk av apparatet.
Sørg for at du har lest og forstått instruksjonene i denne bruksanvisningen før du bruker apparatet.
Oppbevar alltid denne bruksanvisningen på et trygt sted i nærheten av apparatet for fremtidig referanse.

Originale instruksjoner
Denne bruksanvisningen er opprinnelig skrevet på engelsk. Alle andre språk er oversatte dokumenter.

Brukerstøtte
For reservedeler og mer informasjon om apparatet kan du besøke www.tristar.eu .

Generelle symboler

Symbol	Beskrivelse
⚠ ADVARSEL	Signalord som brukes for å indikere en potensiell farlig situasjon som, hvis den ikke unngås, kan føre til død eller alvorlig skade.
⚠ FORSIKTIG	Signalord som brukes for å indikere en potensiell farlig situasjon som, hvis den ikke unngås, kan resultere i mindre eller moderate skader.
LES DETTE	Signalord brukt for å adressere praksis som ikke er relatert til fysisk skade.
	Indikerer tilleggsinformasjon eller vektlegging av en instruksjon.
	Gjelder i Frankrike: Produktet eller emballasjen kan resirkuleres, og komponentene må kastes separat. Følg de lokale forskriftene.
	Gjelder i Italia: Produktet eller emballasjen kan resirkuleres, og komponentene må kastes separat. Følg de lokale forskriftene.
CE	Dette produktet er i overenstemmelse med gjeldendeeuropeiske forskrifter eller direktiver.
	Det universelle resirkuleringssymbolet, -logoen eller -ikonet eret internasjonalt anerkjent symbol som brukes til å merkeresirkulerbare materialer. Resirkuleringssymbolet er offentlig eiendomog ikke et varemerke
	I et dobbeltisolert apparat blir det levert to isolasjonssystemer i stedet for en jordkabel. Ingen jordingsmekanismer blir levert på et dobbeltisolert apparat, jordingsmidler må heller ikke legges til apparatet. Å yte service på et dobbeltisolert apparat krever ekstrem varsomhet og kunnskap om systemet, og bør bare utføres av kvalifisert servicepersonell. Reservedeler til et dobbeltisolert apparat må være identiske med de delene de erstatter. Et dobbeltisolert apparat er merket med ordene 'CLASS II' eller 'DOUBLE INSULATED'. Det kan også identifiseres med symbolet for dobbeltisolasjon.
	Grønt punkt er det registrerte varemerket til Der GrünePunkt – Duales System Deutschland GmbH og er beskyttet som etvaremerke over hele verden. Logoen kan kun brukes av DSD GmbHskunder som har en gyldig brukskontrakt for varemerket eller avavfallshåndteringsselskaper som er engasjert i ForbundsrepublikkenTyskland. Dette gjelder også tredjeparts gjengivelse av logoen i enordbok, et leksikon eller en elektronisk database som inneholder enreferansehåndbok.

APPARATBESKRIVELSE

Tiltenkt bruk
Dette apparatet er kun beregnet for innendørs bruk.
Dette apparatet er utelukkende beregnet for privat, ikke-kommersiell bruk.
Dette apparatet er beregnet for bruk ihusholdninger og lignende bruksområder,som:
- Kjøkkenområder for personale i butikker, påkontorer og andre arbeidsmiljøer.
- Gårder;
- Av klienter på hoteller, moteller og andreboligmiljøer.
- Bed and breakfast-miljøer.

Dette apparatet er ikke beregnet for bruk av personer (inkludert barn) med reduserte fysiske, sensoriske eller mentale evner, eller personer som har mangel på erfaring og kunnskap, med mindre de er under tilsyn eller får instruksjoner om bruk av apparatet av en person som er ansvarlig for deres sikkerhet.
Enhver annen bruk av apparatet enn det som er beskrevet i denne bruksanvisningen, anses som feilbruk og kan forårsake personskade eller skade på apparatet og ugyldiggjøre garantien.

Tekniske spesifikasjoner

Apparatets navn	Keramisk varmeovn
Artikkelnummer	KA-5205
Strømforsyning	220 – 240 V~ 50-60Hz
Effekt	1500 W

Hoveddeler (se bildeA)

1 Bryter for termostatkontroll
2 Kontrolllys
3 Funksjonsknapp

SIKKERHET

Symbol	Beskrivelse
	Advarsel: Skal ikke dekkes til

Sikkerhetstiltak

- Ved å ignorere sikkerhetsinstruksjonene kan ikke produsenten holdes ansvarlig for skadene.
- Hvis strømkabelen er skadet, må den byttes av produsenten, dets serviceagent eller tilsvarende kvalifiserte personer for å unngå fare.
- Flytt aldri apparatet ved å trekke i ledningen, og sørg for at ledningen ikke blir sammenfiltret.
- Brukeren må ikke forlate apparatet uten tilsyn når det er tilkoblet strøm.
- Dette produktet skal bare brukes til husholdningsformål, og bare til det formålet det er laget for.
- Dette apparatet må ikke brukes av barn under 8 år. Dette apparatet kan brukes av barn fra 8 år og oppover samt personer med reduserte fysiske, sensoriske eller mentale evner eller manglende erfaring eller kunnskap om bruken, hvis de blir overvåket eller instruert i å bruke apparatet på en sikker måte og forstår de medfølgende risikoene. Barn skal ikke leke med apparatet. Hold apparatet og ledningen utenfor rekkevidde for barn under 8 år. Rengjøring og brukervedlikehold skal ikke utføres av barn med mindre de er over 8 år og blir overvåket.
- For å beskytte deg mot elektrisk støt, må du ikke senke ledningen, pluggen eller apparatet i vann eller annen væske.
- Ved første gangs bruk anbefales det å lese bruksanvisningen nøye på forhånd og oppbevare den godt for fremtidig bruk.
- Hvis det oppstår unormal støy, lukt, røyk eller andre feil eller brudd under bruk, bør du slå av bryteren og trekke ut støpselet. Ta deretter kontakt med ditt servicesenter for reparasjon. Ikke reparer på egen hånd.
- Dette produktet er kun egnet for godt isolerte rom eller sporadisk bruk.

⚠ ADVARSEL

Sikkerhetsfare grunnet utilsiktet bruk:
- Bruk kun apparatet som beskrevet i denne bruksanvisningen.
- Bruk aldri apparatet hvis det er synlige tegn på skade eller defekter. Skift umiddelbart alltid ut et skadet eller defekt apparat.
- Utfør aldri endringer på apparatet. Endringer kan påvirke sikkerheten, garantien og korrekt drift.

Fare for elektrisk støt grunnet kortslutning:
- Senk aldri appratet ned i vann eller i andre væsker. Vask bare motoren med en myk, fuktig klut.
- Åpne aldri apparatet. Apparatet må kun åpnes for vedlikehold av en autorisert tekniker.
- Løft aldri opp apparatet med strømkabelen. Hvis du løfter apparatet med strømkabelen kan det skade strømkabelen. Løft kun apparatet ved å holde i apparatsokkelen.
- Skift aldri ut strømkabelen på egen hånd. La alltid produsenten, deres serviceagent eller en tilsvarende kvalifisert person skifte ut strømkabelen.
- Trekk alltid ut strømkabelen når apparatet ikke er i bruk eller er uten tilsyn, og før rengjøring.
- Sjekk alltid om spenningen som er angitt på typeskiltet på apparatet ditt, stemmer med nettspenningen din før bruk.

Sikkerhetsfare for barn:
- Barn under 3 år bør holdes unna med mindre de er under kontinuerlig oppsyn.
- Barn bør overvåkes for å forsikre seg om at de ikke leker med apparatet.
- Ikke bruk apparatet i små rom der personer som ikke er i stand til å forlate rommet på egenhånd befinner seg, med mindre de er konstant tilsyn.

Brannfare grunnet overoppheting:
- Plasser alltid apparatet på en stabil, flat, varme- og fuktbestandig overflate.
- Plasser alltid apparatet på en stabil, flat, varme- og fuktbestandig overflate. La aldri apparatet være uten tilsyn når det er i bruk. Bruk apparatet kun under tilsyn. Slå av apparatet og fjern strømkabelen fra stikkontakten når du forlater rommet.

Brannfare grunnet kortslutning:
- Bruk aldri apparatet i umiddelbar nærhet av et badekar, dusj eller svømmebasseng.
- La aldri apparatet falle ned og unngå at det mottar støt. Overdrevne vibrasjoner kan føre til at koblinger løsner, og det kan påvirke apparatets funksjon. Slutt å bruke apparatet hvis apparatet har falt ned.
- Bruk aldri apparatet med en programmerer, timer, separat fjernkontroll eller annen enhet som slår apparatet på automatisk, det kan forårsake brannfare hvis apparatet dekkes til eller er plassert på feil måte.
- Ikke installer apparatet i nærheten av gardiner og andre brennbare materialer. Dette kan forårsake brann.

Fare for å hekte seg fast på grunn av bevegelige deler.
- Hold alltid håret og klærne unna de bevegelige delene. Løse klær, smykker eller langt hår kan sette seg fast i de bevegelige delene.

⚠ FORSIKTIG
- Noen av delene i dette produktet kan bli svært varme og forårsake brannskader. Vær ekstra oppmerksom med barn og sårbare personer til stede
- Apparatet må ikke plasseres rett under en stikkontakt.

LES DETTE

Fare for å skade apparatet:
- Bruk aldri sterke kjemiske rengjøringsmidler som kan skade apparatet når du rengjør apparatet.
- Plasser aldri apparatet nær en varmekilde.

FØR FØRSTE GANGS BRUK

- Ta apparatet og tilbehøret ut av esken. Fjern klistremerker, beskyttende folie eller plast fra apparatet.
- Plasser enheten på et flatt stabilt underlag og sørg for minst 10 cm. fritt rom rundt enheten. Denne enheten er ikke egnet for å installeres i et skap eller stå utendørs.
- Når enheten slås på for første gang, kan det oppstå en svak lukt. Dette er normalt, sørg for tilstrekkelig ventilasjon. Denne duften er bare midlertidig og vil forsvinne snart.

BRUK:

Bruk av apparatet
Sett støpselet i stikkontakten.

Bryter for termostatkontroll A1
For å stille inn ønsket romtemperatur: Vri knappen til høyre så langt den går, og vent til ønsket temperatur er nådd. Drei deretter bryteren sakte tilbake igjen til kontrollampen **A2** er slukket. Posisjonen til bryteren tilsvarer nå ønsket temperatur.
Når ønsket temperatur er nådd, slås varmeapparatet av inntil omgivelsestemperaturen er lavere enn ønsket temperatur.
MERK: For ventilasjon må du også vri termostatknappen til ønsket temperatur.

Funksjonsknapp A3
Bruk funksjonsknappen**A3** for å velge ønsket innstilling. Du kan velge mellom:
1. AV
2. Kun ventilasjon
3. Lav varmeytelse
4. Høy varmeytelse

RENGJØRING OG VEDLIKEHOLD

- Trekk ut støpselet og la apparatet kjøle ned. Bruk en myk, lett fuktig klut til å tørke av apparatets overflater. Ikke la vann eller annen væske komme inn i enheten.
- Rengjør luftinntaksåpningen fra tid til annen med en fin børste.

AVHENDING

Dette apparatet skal ikke kastes i vanlig husholdningsavfall når levetiden er over, men må leveres på et sentralt punkt for resirkulering av elektriske og elektroniske husholdningsapparater. Dette symbolet på apparatet, bruksanvisningen og emballasjen retter oppmerksomheten din mot denne viktige saken. Materialene som er brukt i dette apparatet, kan resirkuleres. Ved å resirkulere brukte husholdningsapparater bidrar du betydelig til beskyttelsen av miljøet vårt. Spør dine lokale myndigheter om informasjon angående innsamlingssteder.

Brukerstøtte
Du kan finne all tilgjengelig informasjon og reservedeler på www.tristar.eu!